



UNIVERSIDAD DE GUADALAJARA

Informe Financiero del 01 de Octubre al 31 de diciembre (4to. Trimestre) del Ejercicio Fiscal 2020

Presupuesto de Egresos de la Federación para el
Ejercicio Fiscal 2020 Artículo 39



Contenido

Recursos entregados a la Universidad de Guadalajara del 01 de octubre al 31 de diciembre (4to. Trimestre) del Ejercicio Fiscal 2020

- I. Programas a los que se destinen los recursos y el cumplimiento de las metas correspondientes.
- II. Costo de nómina del personal docente, no docente, administrativo y manual, identificando las distintas categorías y los tabuladores de las remuneraciones por puesto, responsabilidad laboral y su lugar de ubicación.
- III. Desglose del gasto corriente destinado a su operación.
- IV. Estados financieros.
- V. La información sobre matrícula de inicio y fin de cada ciclo escolar.

CD (Conteniendo la información del “Informe Financiero del 01 de octubre al 31 de diciembre (4to. Trimestre) Ejercicio Fiscal 2020”).



UNIVERSIDAD DE GUADALAJARA

Recursos entregados a la Universidad de Guadalajara del 01 de octubre al 31 de diciembre (4to. Trimestre) del Ejercicio Fiscal 2020.



I. Programas a los que se destinen los recursos y el cumplimiento de las metas correspondientes.

DESTINO DE LOS RECURSOS FEDERALES QUE RECIBEN UNIVERSIDADES E INSTITUCIONES DE EDUCACIÓN MEDIA SUPERIOR Y SUPERIOR.

En términos del artículo 39, fracción I del Decreto de Presupuesto de Egresos de la Federación para el Ejercicio Fiscal 2020.
Programas y cumplimiento de metas.

La información presentada es acumulada al periodo que se reporta.


Enero- Diciembre 2020.

Fracción I

Nombre de la Universidad	Programas PEF/2020	A R M	PRIMER TRIMESTRE DEL 2020			NOTA	SEGUNDO TRIMESTRE DEL 2020			NOTA	TERCER TRIMESTRE 2020			NOTA	CUARTO TRIMESTRE DEL 2020			NOTA
			LOS PROGRAMAS A LOS QUE SE DESTINEN LOS RECURSOS FEDERALES (MILES DE PESOS)				LOS PROGRAMAS A LOS QUE SE DESTINEN LOS RECURSOS FEDERALES (MILES DE PESOS)				LOS PROGRAMAS A LOS QUE SE DESTINEN LOS RECURSOS FEDERALES (MILES DE PESOS)				LOS PROGRAMAS A LOS QUE SE DESTINEN LOS RECURSOS FEDERALES (MILES DE PESOS)			
			Enero	Febrero	Marzo		Abril	Mayo	Junio		Julio	Agosto	Septiembre		Octubre	Noviembre	Diciembre	
U. de Guadalajara	SUBSIDIOS FEDERALES PARA ORGANISMOS DESCENTRALIZADOS ESTATALES U006	A	0.00	0.00	1,633,703.68		2,060,470.00	2,471,576.00	3,295,020.00		3,912,296.50	4,323,402.50	4,734,508.50		5,351,785.00	6,092,763.80	6,314,964.52	
		R/M	0.00	0.00	1,633,703.68		426,766.32	411,106.00	823,444.00		617,276.50	411,106.00	411,106.00		617,276.50	740,978.80	222,200.72	
✓✓✓	CARRERA DOCENTE U040	A	0.00	0.00	0.00		0.00	0.00	0.00		0.00	0.00	0.00		0.00	7,548.12	7,548.12	
		R/M	0.00	0.00	0.00		0.00	0.00	0.00		0.00	0.00	0.00		0.00	7,548.12	0.00	
✓✓✓	APOYOS A CENTROS Y ORGANIZACIONES DE EDUCACIÓN U080	A	0.00	0.00	0.00		0.00	0.00	0.00		0.00	0.00	0.00		0.00	0.00	0.00	
		R/M	0.00	0.00	0.00		0.00	0.00	0.00		0.00	0.00	0.00		0.00	0.00	0.00	
✓✓✓	PROGRAMA PARA EL DESARROLLO PROFESIONAL DOCENTE (PRODEP) S247	A	0.00	0.00	0.00		0.00	0.00	0.00		0.00	0.00	0.00		0.00	0.00	13,000.00	
		R/M	0.00	0.00	0.00		0.00	0.00	0.00		0.00	0.00	0.00		0.00	0.00	13,000.00	
✓✓✓	PROGRAMA FORTALECIMIENTO A LA EXCELENCIA EDUCATIVA (PROFEXCE) S300	A	0.00	0.00	0.00		0.00	0.00	0.00		0.00	0.00	17,886.86		17,886.86	17,886.86	17,886.86	
		R/M	0.00	0.00	0.00		0.00	0.00	0.00		0.00	0.00	17,886.86		0.00	0.00	0.00	
✓✓✓	APOYO FINANCIERO DE RECURSOS PÚBLICOS FEDERALES EXTRAORDINARIOS NO REGULARIZABLES	A	0.00	0.00	0.00		0.00	0.00	0.00		0.00	0.00	0.00		20,000.00	20,000.00	20,000.00	
		R/M	0.00	0.00	0.00		0.00	0.00	0.00		0.00	0.00	0.00		20,000.00	0.00	0.00	
✓✓✓	BBB	A	0.00	0.00	0.00		0.00	0.00	0.00		0.00	0.00	0.00		0.00	0.00	0.00	
		R/M	0.00	0.00	0.00		0.00	0.00	0.00		0.00	0.00	0.00		0.00	0.00	0.00	
✓✓✓	0	A	0.00	0.00	0.00		0.00	0.00	0.00		0.00	0.00	0.00		0.00	0.00	0.00	
		R/M	0.00	0.00	0.00		0.00	0.00	0.00		0.00	0.00	0.00		0.00	0.00	0.00	
SUMA DEL MES			0.00	0.00	1,633,703.68		426,766.32	411,106.00	823,444.00		617,276.50	411,106.00	428,992.86		637,276.50	748,526.92	235,200.72	
SUMAS ACUMULADAS			0.00	0.00	1,633,703.68		2,060,470.00	2,471,576.00	3,295,020.00		3,912,296.50	4,323,402.50	4,752,395.36		5,389,671.86	6,138,198.78	6,373,399.50	
ACUMULADO DEL TRIMESTRE					1,633,703.68				1,661,316.52				1,457,375.36				1,621,004.14	


Mtro. Gustavo A. Cárdenas Cutiño
Director de Finanzas


Mtra. Paola Lycette Corona Gutiérrez
Coordinadora General de Planeación y Evaluación


Dr. Ricardo Villanueva Lomeli
Rector General


C.P. Alfredo Najar Fuentes
Contralor General

RECURSOS FEDERALES QUE SE RECIBIERON INCLUYENDO SUBSIDIOS EXTRAORDINARIOS, EN EL ARTICULO 39/2020 PEF DEL PRESENTE EJERCICIO, PRESENTARSE EN LAS FRACCIONES I, II Y III, ASÍ MISMO EL ÓRGANO DE CONTROL INTERNO DE LA INSTITUCION SERA EL RESPONSABLE DE INFORMAR AL C. RECTOR (A) QUE SEA CORRECTA LA INFORMACIÓN RELATIVA AL DESARROLLO DE ESTE PROGRAMA DE LOS FONDOS DE LOS RECURSOS ASIGNADOS PEF EN EL PRESENTE EJERCICIO

A "Acumulado"
R/M = Recursos Federales Mensuales (Subsidios Ordinario y Extraordinarios 2020)



II. Costo de nómina del personal docente, no docente, administrativo y manual, identificando las distintas categorías y los tabuladores de remuneraciones por puesto, responsabilidad laboral y su lugar de ubicación.



UNIVERSIDAD DE GUADALAJARA

III. Desglose del gasto corriente destinado a su operación.

DESTINO DE LOS RECURSOS FEDERALES QUE RECIBEN UNIVERSIDADES E INSTITUCIONES DE EDUCACIÓN MEDIA SUPERIOR Y SUPERIOR
 En términos del artículo 39, fracción III, del Decreto de Presupuesto de Egresos de la Federación para el Ejercicio Fiscal 2020
 Desglose del gasto corriente de operación
 La información presentada es acumulada al periodo que se reporta
 Octubre-diciembre 2020

		Fracción III									CUARTO TRIMESTRE 2020		
Universidad / Institución	Programa	Materiales y Suministros			Servicios Generales			Otros			ACUMULADO A DICIEMBRE 2020		
		Octubre	Noviembre	Diciembre	Octubre	Noviembre	Diciembre	Octubre	Noviembre	Diciembre	Enero-Octubre	Enero-Nov.	Enero-Diciembre
		U. de Guadalajara	SUBSIDIOS FEDERALES PARA ORGANISMOS DESCENTRALIZADOS	15,417.01	15,417.01	15,417.01	53,959.55	53,959.55	53,959.55	7,708.51	7,708.51	7,708.51	837,043.15
√ √ √	CARRERA DOCENTE U040	0.00	0.00	0.00	0.00	0.00	0.00	0.00	7,548.12	0.00	0.00	7,548.12	7,548.12
√ √ √	APOYOS A CENTROS Y ORGANIZACIONES DE EDUCACIÓN U080	0.00	0.00	0.00	0.00	0.00	0.00	0.00	0.00	0.00	0.00	0.00	0.00
√ √ √	PROGRAMA PARA EL DESARROLLO PROFESIONAL DOCENTE (PRODEP) S247	0.00	0.00	0.00	0.00	0.00	0.00	0.00	0.00	13,000.00	0.00	0.00	13,000.00
√ √ √	PROGRAMA FORTALECIMIENTO A LA EXCELENCIA EDUCATIVA (PROFEXCE) S300	0.00	0.00	0.00	0.00	0.00	0.00	0.00	0.00	0.00	17,886.86	17,886.86	17,886.86
√ √ √	APOYO FINANCIERO DE RECURSOS PÚBLICOS FEDERALES EXTRAORDINARIOS NO REGULARIZABLES	0.00	0.00	0.00	0.00	0.00	0.00	20,000.00	0.00	0.00	20,000.00	20,000.00	20,000.00
√ √ √	BBB	0.00	0.00	0.00	0.00	0.00	0.00	0.00	0.00	0.00	0.00	0.00	0.00
SUMA DEL MES		15,417.01	15,417.01	15,417.01	53,959.55	53,959.55	53,959.55	27,708.51	15,256.62	20,708.51	874,930.01	959,563.20	1,049,648.27
SUMAS ACUMULADAS		15,417.01	30,834.03	46,251.04	100,210.59	154,170.14	208,129.68	235,838.19	251,094.81	271,803.32	97,085.07	181,718.25	271,803.32
ACUMULADO DEL TRIMESTRE				46,251.04			161,878.64			63,673.64			271,803.32



UNIVERSIDAD DE GUADALAJARA

IV. Estados Financieros.



UNIVERSIDAD DE GUADALAJARA

Del Informe Financiero del cuarto trimestre,
del Ejercicio Fiscal 2020, Fracción IV,
Artículo 39 del Presupuesto de Egresos
de la Federación (PEF) 2020



UNIVERSIDAD DE GUADALAJARA

Contenido

IV. Estados Financieros del cuarto trimestre, del Ejercicio Fiscal 2020.



UNIVERSIDAD DE GUADALAJARA

IV. Estados Financieros del cuarto trimestre, del Ejercicio Fiscal 2020.

Universidad de Guadalajara
Organismo Público Descentralizado
Estado de Situación Financiera
al 31 de Diciembre de 2020
(Cifras expresadas en pesos mexicanos)

	2020	2019		2020	2019
ACTIVO CIRCULANTE			PASIVO CIRCULANTE		
Efectivo y equivalentes	\$1,860,817,130.33	\$1,889,541,433.19	Cuentas por pagar a corto plazo	\$586,379,562.62	\$496,669,980.70
Derechos a recibir efectivo o equivalentes	\$84,199,540.99	\$152,468,114.37	Documentos por pagar a corto plazo	\$0.00	\$0.00
Derechos a recibir bienes o servicios	\$137,070,045.63	\$105,636,505.17	Porción a corto plazo de la deuda pública a largo plazo	\$0.00	\$0.00
Otros activos circulantes	\$8,373,043.20	\$604,695.38	Títulos y valores a corto plazo	\$0.00	\$0.00
Total de activos Circulantes	\$2,090,459,760.15	\$2,148,250,748.11	Pasivos diferidos a corto plazo	\$0.00	\$0.00
			Fondos y bienes de terceros en garantía y/o administración a	\$15,135,497.07	\$24,208,965.50
ACTIVO NO CIRCULANTE			Provisiones a corto plazo	\$9,406,415.12	\$8,485,704.27
Provisiones financieras a largo plazo	\$1,373,516,205.95	\$850,334,858.32	Otros pasivos a corto plazo	\$42,356,761.56	\$39,569,735.76
Derechos a recibir efectivo o equivalentes a	\$60,989,728.75	\$55,119,430.20	Total de Pasivos Circulantes	\$653,278,236.37	\$568,934,386.23
Bienes inmuebles, infraestructura y	\$25,362,745,596.01	\$24,708,555,229.06			
Bienes Muebles	\$5,665,846,625.27	\$5,262,141,164.17	PASIVO NO CIRCULANTE		
Activos intangibles	\$119,747,981.36	\$105,152,473.63	Cuentas por pagar a largo plazo	\$0.00	\$0.00
Depreciación, deterioro y amortización	-\$6,756,519,715.73	-\$5,954,877,330.83	Deuda pública a largo plazo	\$0.00	\$0.00
Activo diferido	\$47,536,745.74	\$35,919,054.90	Provisiones a largo plazo	\$139,262,491.56	\$139,262,491.56
Total Activo No Circulante	\$25,873,863,167.35	\$25,062,344,879.45	Total Pasivos No Circulantes	\$139,262,491.56	\$139,262,491.56
TOTAL DE ACTIVO	\$27,964,322,927.50	\$27,210,595,627.56	TOTAL PASIVO	\$792,540,727.93	\$708,196,877.79
CUENTAS DE ORDEN			HACIENDA PÚBLICA / PATRIMONIO		
Fideicomiso vivienda universitarios 47192-0	\$2,982.01	\$2,982.01	Hacienda pública / Patrimonio contribuido	\$339,493,185.07	\$286,400,585.07
Fideicomiso pensiones y jubilaciones	\$16,726,688,550.11	\$14,799,201,907.72	Aportaciones	\$0.00	\$0.00
Bienes bajo contrato en comodato	\$280,207,445.61	\$280,207,445.61	Donaciones de capital	\$339,493,185.07	\$286,400,585.07
Demandas judicial en proceso de resolución	\$170,723,155.59	\$122,425,182.76	Actualización de la Hacienda Pública/Patrimonio	\$0.00	\$0.00
Total cuentas de orden	\$17,177,622,133.32	\$15,201,837,518.10	Hacienda pública / Patrimonio generado	\$26,832,289,014.50	\$26,215,998,164.70
			Resultados del ejercicio (Ahorro/Desahorro)	\$783,521,505.04	\$675,779,051.83
			Resultados de ejercicios anteriores	\$26,048,767,509.46	\$25,540,219,112.87
			Rectificaciones de Resultados de ejercicios anteriores	\$0.00	\$0.00
			Total Hacienda Pública / Patrimonio	\$27,171,782,199.57	\$26,502,398,749.77
			TOTAL DE PASIVO Y HACIENDA PÚBLICA/PATRIMONIO	\$27,964,322,927.50	\$27,210,595,627.56
			CUENTAS DE ORDEN		
			Vivienda trabajadores universitarios 47192-0	\$2,982.01	\$2,982.01
			Jubilaciones y pensiones trabajadores	\$16,726,688,550.11	\$14,799,201,907.72
			Contrato de comodato por bienes	\$280,207,445.61	\$280,207,445.61
			Resoluciones de demandas en proceso judicial	\$170,723,155.59	\$122,425,182.76
			Total cuentas de orden	\$17,177,622,133.32	\$15,201,837,518.10

Universidad de Guadalajara
Organismo Público Descentralizado
Estado de Actividades
al 31 de Diciembre de 2020
(Cifras expresadas en pesos mexicanos)

	2020	2019
INGRESOS Y OTROS BENEFICIOS		
INGRESOS DE GESTIÓN		
Productos	\$1,125,323,005.69	\$1,194,022,980.03
Aprovechamientos	\$196,993,213.40	\$19,843,708.45
Ingresos por Venta de Bienes y Prestación de Servicios	\$0.00	\$4,016,122.61
PARTICIP, APORTAC, CONVENIOS, INCENTIVOS DERIV DE LA COLABORACION	\$928,329,792.29	\$1,170,163,148.97
Participaciones, aportaciones, convenios, incentivos deriv de la colaboracion	\$12,914,261,843.59	\$12,476,513,414.63
Transferencias, asignaciones, subsidios y subvenciones, y pensiones y	\$112,946,677.48	\$167,000,004.19
OTROS INGRESOS Y BENEFICIOS	\$12,801,315,166.11	\$12,309,513,410.44
Ingresos financieros	\$87,572,587.05	\$285,699,140.01
Otros ingresos y beneficios varios	\$0.00	\$280,554,263.62
TOTAL INGRESOS Y OTROS BENEFICIOS	\$87,572,587.05	\$5,144,876.39
GASTOS Y OTRAS PERDIDAS	\$14,127,157,436.33	\$13,956,235,534.67
GASTOS DE FUNCIONAMIENTO		
Servicios personales	\$12,296,268,969.79	\$12,237,710,177.08
Materiales y suministros	\$10,437,957,146.13	\$10,091,738,323.73
Servicios generales	\$583,786,503.57	\$551,989,272.44
TRANSFERENCIAS, ASIGNACIONES, SUBSIDIOS Y OTRAS AYUDAS	\$1,274,525,320.09	\$1,593,982,580.91
Ayudas sociales	\$203,423,477.77	\$239,455,934.99
Transferencias al exterior	\$203,423,477.77	\$239,455,934.99
INTERESES, COMISIONES Y OTROS GASTOS DE LA DEUDA PÚBLICA	\$0.00	\$0.00
Intereses de la deuda pública	\$0.00	\$0.00
OTROS GASTOS Y PÉRDIDAS EXTRAORDINARIAS	\$0.00	\$0.00
Estimaciones, depreciaciones, deterioros, obsolescencias y amortizaciones	\$843,943,483.73	\$803,290,370.77
Otros gastos	\$841,452,556.84	\$798,260,253.39
TOTAL GASTOS Y OTRAS PERDIDAS	\$2,490,926.89	\$5,030,117.38
Ahorro/Desahorro Neto del Ejercicio	\$13,343,635,931.29	\$13,280,456,482.84
	\$783,521,505.04	\$675,779,051.83

Universidad de Guadalajara
 Organismo Público Descentralizado
 Estado de Cambios en la Situación Financiera
 Del 1 de Enero al 31 de Diciembre de 2020
 (Cifras expresadas en pesos mexicanos)

	Origen	Aplicación
ACTIVO		
ACTIVO CIRCULANTE		
Efectivo y equivalentes	\$28,724,302.86	\$0.00
Derechos a recibir efectivo o equivalentes	\$68,268,573.38	\$0.00
Derechos a recibir bienes o servicios	\$0.00	\$31,433,540.46
Otros activos circulantes	\$0.00	\$7,768,347.82
ACTIVO NO CIRCULANTE		
Inversiones financieras a largo plazo	\$0.00	\$523,181,347.63
Derechos a recibir efectivo o equivalentes a largo	\$0.00	\$5,870,298.55
Bienes inmuebles, infraestructura y construcciones en	\$0.00	\$654,190,366.95
Bienes muebles	\$0.00	\$403,705,461.10
Activos intangibles	\$0.00	\$14,595,507.73
Depreciación, deterioro y amortización acumulada de	\$801,642,384.90	\$0.00
Activos diferidos	\$0.00	\$11,617,690.84
PASIVO		
PASIVO CIRCULANTE		
Cuentas por pagar a corto plazo	\$89,709,581.92	\$0.00
Porción a corto plazo de la deuda pública a largo	\$0.00	\$0.00
Fondos y bienes de terceros en garantía y/o	\$0.00	\$9,073,468.43
Provisiones a corto plazo	\$920,710.85	\$0.00
Otros pasivos a corto plazo	\$2,787,025.80	\$0.00
PASIVO NO CIRCULANTE		
Cuentas por pagar a largo plazo	\$0.00	\$0.00
Deuda pública a largo plazo	\$0.00	\$0.00
Provisiones a largo plazo	\$0.00	\$0.00
HACIENDA PÚBLICA /PATRIMONIO		
HACIENDA PUBLICA/PATRIMONIO CONTRIBUIDO		
Aportaciones	\$0.00	\$0.00
Donaciones de capital	\$53,092,600.00	\$0.00
HACIENDA PÚBLICA/PATRIMONIO GENERADO		
Resultados del Ejercicio (Ahorro/Desahorro)	\$107,742,453.21	\$0.00
Resultados de Ejercicios Anteriores	\$508,548,396.59	\$0.00
Rectificaciones de resultados de ejercicios anteriores	\$0.00	\$0.00
TOTALES	\$1,661,436,029.51	\$1,661,436,029.51

Universidad de Guadalajara
Organismo Público Descentralizado
Estado Analítico del Activo
Del 1 de Enero al 31 de Diciembre de 2020
 (Cifras expresadas en pesos mexicanos)

Concepto	Saldo Inicial	Cargos del Periodo	Abonos del Periodo	Saldo Final	Variación del Periodo
ACTIVO	\$27,210,596,627.56	\$1,328,208,310,883.65	\$1,327,454,583,583.71	\$27,964,322,927.50	\$753,727,299.94
ACTIVO CIRCULANTE	\$2,023,607,623.05	\$1,129,243,847,247.61	\$1,129,176,995,110.51	\$2,090,459,760.15	\$66,852,137.10
activo y equivalentes	\$1,889,541,433.19	\$1,114,694,162,715.25	\$1,114,722,887,018.11	\$1,860,817,130.33	-\$28,724,302.86
Derechos a recibir efectivo o equivalentes	\$133,461,494.48	\$14,246,633,926.02	\$14,295,895,879.51	\$84,199,540.99	-\$49,261,953.49
Derechos a recibir bienes o servicios	\$0.00	\$281,393,137.23	\$144,323,091.60	\$137,070,045.63	\$137,070,045.63
Otros activos circulantes	\$604,695.38	\$21,657,469.11	\$13,889,121.29	\$8,373,043.20	\$7,768,347.82
ACTIVO NO CIRCULANTE	\$25,186,988,004.51	\$198,964,463,636.04	\$198,277,588,473.20	\$25,873,863,167.35	\$686,875,162.84
Inversiones financieras a largo plazo	\$850,334,858.32	\$192,768,049,928.06	\$192,244,868,580.43	\$1,373,516,205.95	\$523,181,347.83
Derechos a recibir efectivo o equivalentes a largo plazo	\$74,126,050.09	\$28,239,249.49	\$41,375,570.83	\$60,989,728.75	-\$13,136,321.34
Bienes inmuebles, infraestructura y construcciones en proceso	\$24,708,555,229.06	\$5,451,150,137.44	\$4,796,959,770.49	\$25,362,745,596.01	\$654,190,366.95
Bienes muebles	\$5,262,141,164.17	\$615,867,395.84	\$212,161,934.74	\$5,665,846,625.27	\$403,705,461.10
Activos Intangibles	\$105,152,473.63	\$21,611,693.97	\$7,016,166.24	\$119,747,981.36	\$14,595,507.73
Depreciación, deterioro y amortización acumulada de bienes	-\$5,954,877,330.83	\$64,216,318.62	\$865,858,703.52	-\$6,758,519,715.73	-\$801,642,384.90
Activos diferidos	\$141,555,580.07	\$15,328,912.62	\$109,347,726.95	\$47,536,745.74	-\$94,018,814.33


Universidad de Guadalajara
Organismo Público Descentralizado
Estado de Variación en la Hacienda Pública
al 31 de Diciembre de 2020
(Cifras expresadas en pesos mexicanos)

Concepto	Hacienda Pública/Patrimonio Contribuido	Hacienda Pública/Patrimonio Generado de Ejercicios Anteriores	Hacienda Pública/Patrimonio Generado del Ejercicio	Exceso o Insuficiencia en la actualización de la Hacienda Pública/Patrimonio	Total
Hacienda Pública/Patrimonio Contribuido Neto de 2019	\$286,400,585.07				\$286,400,585.07
Aportaciones					
Donaciones de capital	\$286,400,585.07				\$286,400,585.07
Actualización de la Hacienda Pública/Patrimonio					
Hacienda Pública/Patrimonio Generado Neto de 2019		\$25,540,219,112.87	\$675,779,051.83		\$26,215,998,164.70
Resultado del ejercicio ahorro/desahorro			\$675,779,051.83		\$675,779,051.83
Resultados de ejercicios anteriores		\$25,540,219,112.87			\$25,540,219,112.87
Revalúos					
Reservas					
Rectificaciones de Resultados de Ejercicios Anteriores					
Exceso o Insuficiencia en la actualización de la Hda Pub/Patrimonio Neto de 2019					
Resultado por Posición Monetaria					
Resultado por Tenencia de Activos no Monetarios					
Hacienda Pública/Patrimonio Neto Final de 2019	\$286,400,585.07	\$25,540,219,112.87	\$675,779,051.83		\$26,502,398,749.77
Cambios en la Hacienda Pública/Patrimonio Contribuido neto de 2020	\$53,092,600.00				\$53,092,600.00
Aportaciones					
Donaciones de Capital	\$53,092,600.00				\$53,092,600.00
Actualización de la Hacienda Pública/Patrimonio					
Variaciones en la Hacienda Pública/Patrimonio Generado neto de 2020		\$508,548,396.59	\$107,742,453.21		\$616,290,849.80
Resultados del Ejercicio (Ahorro/Desahorro)			\$783,521,505.04		\$783,521,505.04
Resultados de Ejercicios Anteriores		\$508,548,396.59	-\$675,779,051.83		-\$167,230,655.24
Revalúos					
Reservas					
Rectificaciones de Resultados de Ejercicios Anteriores					
Cambios en el Exceso o Insuficiencia en la actualización de la Hda Pub/Patr Neto de 2020					
Resultado por Posición Monetaria					
Resultado por Tenencia de Activos no Monetarios					
Hacienda Pública/Patrimonio Neto Final de 2020	\$339,493,185.07	\$26,048,767,509.46	\$783,521,505.04		\$27,171,782,199.57

Bajo protesta de decir verdad declaramos que los Estados Financieros son razonablemente correctos y son responsabilidad del emisor

Universidad de Guadalajara
 Organismo Público Descentralizado
Estado Analítico de la Deuda Pública y Otros Pasivos
 Del 1 de Enero al 31 de Diciembre de 2020
 (Cifras expresadas en pesos mexicanos)

Denominación de las Deudas	Moneda de Contratación	Institución o País Acreedor	Saldo Inicial del Periodo	Saldo Final del Periodo
DEUDA PÚBLICA				
Corto Plazo				
Deuda Interna				
Instituciones de Crédito	M.N.	HSBC-México	\$0.00	\$0.00
Subtotal Corto Plazo			\$0.00	\$0.00
Largo Plazo				
Deuda Interna				
Instituciones de Crédito			\$0.00	\$0.00
Subtotal Largo Plazo	M.N.	HSBC-México	\$0.00	\$0.00
Otros Pasivos			\$708,196,877.79	\$792,540,727.93
total Deuda y otros pasivos			\$708,196,877.79	\$792,540,727.93



UNIVERSIDAD DE GUADALAJARA

Guadalajara, Jal. México, Enero 2021



Universidad de Guadalajara

al 31 de diciembre de 2020

(Miles de pesos)

ESTADO DE ACTIVIDADES

INGRESOS	DICIEMBRE		ACUMULADO ENE. A DIC.	
RECURSOS FEDERALES	1,621,004.14	100.00%	6,373,399.50	100.00%
RECURSOS PROPIOS		0.00%	0.00	0.00%
OTROS		0.00%	0.00	0.00%
TOTAL DE INGRESOS	<u>1,621,004.14</u>	100.00%	<u>6,373,399.50</u>	100.00%
EGRESOS				
PLANTILLA	1,349,200.82	83.23%	5,323,751.23	0.00%
MATERIALES SUMINISTROS	46,251.04	2.85%	198,242.66	0.00%
GASTOS GENERALES	161,878.64	9.99%	693,849.30	0.00%
OTROS	63,673.64	3.93%	157,556.31	0.00%
TOTAL DE EGRESOS	<u>1,621,004.14</u>	100.00%	<u>6,373,399.50</u>	0.00%
UTILIDAD O PÉRDIDA	<u>0.00</u>	0.00%	<u>0.00</u>	0.00%


Mtro. Gustavo A. Cárdenas Cutiño
Director de Finanzas


Dr. Ricardo Villanueva Lomelí
Rector General

NOTA:

La información presentada en este formato, no exime la entrega del informe financiero trimestral



UNIVERSIDAD DE GUADALAJARA

V. La información sobre matrícula de inicio y fin de cada ciclo escolar.



Asociación Mexicana de Órganos de Control y Vigilancia en Instituciones de Educación Superior, A. C.

723/21

H. Puebla de Z., a 22 de enero de 2021

Oficio: AMOCVIES 012/2021

Asunto: Se envía Informe de Resultados de Auditoría Externa al Segundo Informe Semestral de Matrícula 2020.

DR. RICARDO VILLANUEVA LOMELÍ
RECTOR DE LA UNIVERSIDAD DE GUADALAJARA
P R E S E N T E

Me es grato saludarle cordialmente y enviarle, con el presente, el Informe de Resultados de la Auditoría Externa a la Matrícula del Segundo Informe Semestral 2020 de su Institución, realizada por la Asociación Mexicana de Órganos de Control y Vigilancia en Instituciones de Educación Superior, A.C. (AMOCVIES, A.C.), a través de uno de sus miembros asociados.

De conformidad con el tercer párrafo del artículo 1 y la fracción III, del artículo 37 del Presupuesto de Egresos de la Federación para el ejercicio fiscal 2020, las Instituciones Públicas de Educación Superior deberán enviar a la Cámara de Diputados (Presidencia de la Mesa Directiva de la actual Legislatura Federal) y a la Secretaría de Educación Pública (Dirección General de Educación Superior Universitaria e Intercultural DGESU/SES/SEP) la siguiente documentación **en forma impresa y en medios electrónicos**:

1. Informe de Resultados de la Auditoría a la Matrícula del Segundo Informe Semestral 2020 (documento anexo).
2. Informe Semestral Específico sobre la ampliación de la matrícula del Segundo informe semestral 2020 y su explicación (elaborado por la Institución).
3. Informe de Matrícula emitido por la DGESU/SES/SEP (llenado por la Institución), **se requiere el archivo en formato Excel.**

Agradezco a Usted la confianza que nos depositó para la realización de esta revisión, reiterándole la seguridad de haber desarrollado un trabajo profesional, imparcial y objetivo, así como nuestro compromiso de continuar sumando esfuerzos en beneficio de nuestras Instituciones de Educación Superior.

Sin otro particular, sirva la presente para agradecer su atención y consideración respetuosa.

Reciba usted mi más distinguida consideración y respeto.

A T E N T A M E N T E


DR. HÉCTOR GRANADOS RODRÍGUEZ
PRESIDENTE DEL CONSEJO DIRECTIVO
AMOCVIES, A. C.



Anexo: Informe de Resultados de Auditoría Externa a la Matrícula del Segundo Informe Semestral 2020
C.c.p. Dirección General de Educación Superior Universitaria e Intercultural. Subsecretaría de Educación Superior, SEP,
Presente.
C.c.p. Archivo.

varios



Universidad de Guadalajara
Rectoría General

Recibí: Funice Contreras
Fecha: 09/02/2021
Hora: 15:23



Asociación Mexicana de Órganos de Control y Vigilancia en Instituciones de Educación Superior, A. C.

DR. RICARDO VILLANUEVA LOMELÍ
RECTOR GENERAL DE LA UNIVERSIDAD DE GUADALAJARA
P R E S E N T E:

Con base en las disposiciones del Presupuesto de Egresos de la Federación para el Ejercicio Fiscal 2020; las consideraciones en relación a la matrícula emitidas por la SEP y su solicitud para que la AMOCVIES, A.C. auditara el Primer informe semestral de matrícula y su variación con respecto al año anterior, la Universidad Michoacana de San Nicolás de Hidalgo fue designada como Auditor Externo AMOCVIES, A.C. para efectuar la auditoría a la matrícula de la Universidad de Guadalajara.

OBJETIVO

Verificar la confiabilidad de los datos reportados en los informes de matrícula del Segundo semestre en cumplimiento de las disposiciones que aplican del artículo 37 fracción III, del Presupuesto de Egresos de la Federación para el ejercicio fiscal 2020.

ALCANCES

Recibida la información de la matrícula conforme a las indicaciones y formatos determinados por la SEP, cuyo contenido es responsabilidad de la Coordinación General de Control Escolar, se analizó de la siguiente manera.

- I. Se revisó el cálculo de la muestra de los expedientes escolares de alumnos con base en la fórmula proporcionada por AMOCVIES, A.C., la estratificación se realizó por programa educativo. El total de matrícula de la Universidad reportado en el informe DGESU-SEP es de 310,845 alumnos y la muestra que se revisó es de 96 expedientes escolares.
- II. La auditoría consistió en la confrontación de la evidencia que soporta las cifras de la matrícula reportadas en el Segundo informe semestral de matrícula con base en el esquema determinado por la AMOCVIES, A.C., comprometiéndose a presentar los resultados de dicha auditoría externa con todo profesionalismo, imparcialidad y objetividad.



Asociación Mexicana de Órganos de Control y Vigilancia en Instituciones de Educación Superior, A. C.

RESULTADOS

1. Soporte de aspirantes a la Institución.

Los programas educativos cuentan con soporte documental electrónico de los aspirantes registrados en el informe DGESU-SEP.

2. Análisis de duplicidad de alumnos registrados en la base de datos.

El 100% de los 310,845 no presenta duplicidad.

3. Concordancia entre las cifras del *Informe DGESU-SEP* y la base de datos de Servicios Escolares.

Se encontró un 100% de concordancia entre las cifras de matrícula reportada en el Informe DGESU-SEP (aspirantes, nuevo ingreso, reingreso y matrícula total) con la base de datos de la matrícula de la Coordinación General de Control Escolar.

4. Concordancia entre las cifras del *Informe DGESU-SEP* y la Estadística 911.

Se encontró un 100% de concordancia entre las cifras de matrícula reportada en el Informe DGESU-SEP (aspirantes, nuevo ingreso, reingreso y matrícula total) con la estadística 911.

5. Revisión de expedientes escolares de alumnos registrados.

Los expedientes escolares de los alumnos de la muestra revisada cuentan con el 100% de los documentos señalados en la normativa correspondiente.



Asociación Mexicana de Órganos de Control y Vigilancia en Instituciones de Educación Superior, A. C.

6. Resumen de matrícula.

Resumen de matrícula reportada con base en el informe DGESU-SEP y fecha de corte al 30 de septiembre de 2020.

Nivel	Matrícula de nuevo ingreso	Matrícula de reingreso	Total
Medio Superior	41,040	131,433	172,473
TSU	358	1,454	1,812
Licenciatura	19,500	110,421	129,921
Especialidad	18	2,316	2,334
Maestría	906	2,151	3,057
Doctorado	220	1,028	1,248
Total	62,042	248,803	310,845

7. Variación de la matrícula.

Se encontró que la variación entre los indicadores de matrícula de la Universidad de Guadalajara a la fecha de corte con respecto al año anterior (septiembre 2020/ septiembre 2019) es por la cantidad de 19,245 alumnos, como se muestra en el cuadro siguiente:

Nivel	Matrícula total actual de acuerdo al informe DGESU-SEP al 30 de septiembre de 2020.	Matrícula total del año pasado de acuerdo al Informe de auditoría externa al 30 de septiembre de 2019.	Variación
Medio Superior	172,473	161,357	11,116
TSU/PA	1,812	1,763	49
Licenciatura	129,921	121,912	8,009
Especialidad	2,334	2,449	-115
Maestría	3,057	3,033	24
Doctorado	1,248	1,086	162
Total	310,845	291,600	19,245

Porcentaje de variación global de la matrícula: 6.60 %



Asociación Mexicana de Órganos de Control y Vigilancia en Instituciones de Educación Superior, A. C.


CONCLUSIÓN

De acuerdo al objetivo de la auditoría, se desprende que la información emitida por la Universidad de Guadalajara es razonablemente confiable, determinando un 100% de concordancia entre los datos contenidos en el Segundo informe semestral de matrícula 2020 en consideración al Artículo 37 fracción III del Presupuesto de Egresos de la Federación 2020 y las evidencias presentadas por la Institución.

La auditoría a la matrícula de la Universidad de Guadalajara, se llevó a cabo de conformidad con las Normas de Auditoría para Atestiguar. Dichas normas exigen que cumplamos con los requisitos de ética, así como que planifiquemos y ejecutemos la auditoría con el fin de obtener una seguridad razonable sobre la información que se reportará a la SEP.


Guadalajara, Jalisco, a 19 de enero de 2021.

ATENTAMENTE



Dr. Héctor Granados Rodríguez
Presidente del Consejo Directivo de
la AMOCVIES, A. C.





M. en C. Rodrigo Tavera Ochoa
Contralor de la U.M.S.N.H.

Anexo 1
Informe DGESU-SEP

INFORME DE MATRÍCULA

UNIVERSIDAD DE GUADALAJARA

NOMBRE DE LA INSTITUCIÓN:

Informe Reportado del 2do. Semestre 20/10/2020

Fecha de Captura: 20/10/2020

MODALIDAD ESCOLARIZADA

NIVEL	NOMBRE DEL CAMPUS ESCUELA	MUNICIPIO	CENTRO UNIVERSITARIO DE ARTE ARQUITECTURA Y DISEÑO												
			ASPIRANTES			NUEVO INGRESO			RE INGRESO			MATRICULA TOTAL			
			H	M	Total	H	M	Total	H	M	Total	H	M	Total	
NMS															
TECNICO EN MUSICA	CENTRO UNIVERSITARIO DE ARTE ARQUITECTURA Y DISEÑO SEDE EX CLAUSTRO DE SAN AGUSTÍN	GUADALAJARA	260	106	366	103	56	159	236	132	368	339	188	527	
		TOTAL	260	106	366	103	56	159	236	132	368	339	188	527	

LICEN			H	M	Total	H	M	Total	H	M	Total	H	M	Total
			LICENCIATURA EN DISEÑO, ARTE Y TECNOLOGIAS INTERACTIVAS	CENTRO UNIVERSITARIO DE ARTE ARQUITECTURA Y DISEÑO	GUADALAJARA	243	237	480	12	17	29	30	31	61
LICENCIATURA EN ARQUITECTURA	CENTRO UNIVERSITARIO DE ARTE ARQUITECTURA Y DISEÑO	GUADALAJARA	796	539	1,335	135	107	242	1,112	823	1,935	1,247	930	2,177
LICENCIATURA EN DISEÑO DE INTERIORES Y AMBIENTACION	CENTRO UNIVERSITARIO DE ARTE ARQUITECTURA Y DISEÑO	GUADALAJARA	41	294	335	8	67	75	46	410	456	54	477	531
LICENCIATURA EN DISEÑO DE MODAS	CENTRO UNIVERSITARIO DE ARTE ARQUITECTURA Y DISEÑO	GUADALAJARA	69	283	352	7	37	44	54	246	300	61	283	344
LICENCIATURA EN DISEÑO INDUSTRIAL	CENTRO UNIVERSITARIO DE ARTE ARQUITECTURA Y DISEÑO	GUADALAJARA	201	151	352	38	45	83	226	301	527	264	346	610
LICENCIATURA EN DISEÑO PARA LA COMUNICACION GRAFICA	CENTRO UNIVERSITARIO DE ARTE ARQUITECTURA Y DISEÑO	GUADALAJARA	196	324	520	61	114	175	477	739	1,216	538	853	1,391
LICENCIATURA EN URBANISTICA Y MEDIO AMBIENTE	CENTRO UNIVERSITARIO DE ARTE ARQUITECTURA Y DISEÑO	GUADALAJARA	37	33	70	35	33	68	147	134	281	182	167	349
LICENCIATURA EN MUSICA	CENTRO UNIVERSITARIO DE ARTE ARQUITECTURA Y DISEÑO SEDE EX CLAUSTRO DE SAN AGUSTÍN	GUADALAJARA	89	42	131	32	20	52	143	66	209	175	86	261
LICENCIATURA EN ARTES AUDIOVISUALES	CENTRO UNIVERSITARIO DE ARTE ARQUITECTURA Y DISEÑO SEDE EX CLAUSTRO DE SANTA MARIA	GUADALAJARA	0	0	0	0	0	0	64	32	96	64	32	96
LICENCIATURA EN ARTES ESCENICAS PARA LA EXPRESION DANCISTICA	CENTRO UNIVERSITARIO DE ARTE ARQUITECTURA Y DISEÑO SEDE EX CLAUSTRO DE SANTA MARIA	GUADALAJARA	28	115	143	13	22	35	68	180	248	81	202	283
LICENCIATURA EN ARTES ESCENICAS PARA LA EXPRESION TEATRAL	CENTRO UNIVERSITARIO DE ARTE ARQUITECTURA Y DISEÑO SEDE EX CLAUSTRO DE SANTA MARIA	GUADALAJARA	53	83	136	8	16	24	91	100	191	99	116	215
LICENCIATURA EN ARTES VISUALES PARA LA EXPRESION FOTOGRAFICA	CENTRO UNIVERSITARIO DE ARTE ARQUITECTURA Y DISEÑO SEDE EX CLAUSTRO DE SANTA MARIA	GUADALAJARA	82	87	169	33	27	60	172	220	392	205	247	452
LICENCIATURA EN ARTES VISUALES PARA LA EXPRESION PLASTICA	CENTRO UNIVERSITARIO DE ARTE ARQUITECTURA Y DISEÑO SEDE EX CLAUSTRO DE SANTA MARIA	GUADALAJARA	104	196	300	21	39	60	165	299	464	186	338	524
		TOTAL	1,939	2,384	4,323	403	544	947	2,795	3,581	6,376	3,198	4,125	7,323

MTRIA			H	M	Total	H	M	Total	H	M	Total	H	M	Total
			MAESTRIA EN CIENCIAS DE LA ARQUITECTURA	CENTRO UNIVERSITARIO DE ARTE ARQUITECTURA Y DISEÑO	GUADALAJARA	7	5	12	7	5	12	9	8	17
MAESTRIA EN DISEÑO DE INFORMACION Y COMUNICACION DIGITAL	CENTRO UNIVERSITARIO DE ARTE ARQUITECTURA Y DISEÑO	GUADALAJARA	0	0	0	0	0	0	6	5	11	6	5	11
MAESTRIA EN DISEÑO E INNOVACION INDUSTRIAL	CENTRO UNIVERSITARIO DE ARTE ARQUITECTURA Y DISEÑO	GUADALAJARA	0	0	0	0	0	0	4	7	11	4	7	11
MAESTRIA EN DISEÑO Y DESARROLLO DE NUEVOS PRODUCTOS	CENTRO UNIVERSITARIO DE ARTE ARQUITECTURA Y DISEÑO	GUADALAJARA	0	0	0	0	0	0	4	1	5	4	1	5

Anexo 1
Informe DGESU-SEP

INFORME DE MATRÍCULA

UNIVERSIDAD DE GUADALAJARA

NOMBRE DE LA INSTITUCIÓN:

Fecha de Captura: 20/10/2020

Informe Reportado del 2do. Semestre 20/10/2020

MAESTRIA EN ERGONOMIA	CENTRO UNIVERSITARIO DE ARTE ARQUITECTURA Y DISEÑO	GUADALAJARA	0	0	0	0	0	0	5	6	11	5	6	11
MAESTRIA EN ETNOMUSICOLOGIA	CENTRO UNIVERSITARIO DE ARTE ARQUITECTURA Y DISEÑO	GUADALAJARA	0	0	0	0	0	0	4	4	8	4	4	8
MAESTRIA EN GESTION Y DESARROLLO CULTURAL	CENTRO UNIVERSITARIO DE ARTE ARQUITECTURA Y DISEÑO	GUADALAJARA	0	0	0	0	0	0	6	11	17	6	11	17
MAESTRIA EN PROCESOS Y EXPRESION GRAFICA EN LA PROYECTACION ARQUITECTONICA-URBANA	CENTRO UNIVERSITARIO DE ARTE ARQUITECTURA Y DISEÑO	GUADALAJARA	5	5	10	5	5	10	7	11	18	12	16	28
MAESTRIA EN URBANISMO Y TERRITORIO	CENTRO UNIVERSITARIO DE ARTE ARQUITECTURA Y DISEÑO	GUADALAJARA	0	0	0	0	0	0	19	9	28	19	9	28
MAESTRIA EN EDUCACIÓN Y EXPRESIÓN PARA LAS ARTES	CENTRO UNIVERSITARIO DE ARTE ARQUITECTURA Y DISEÑO SEDE EX CLAUSTRO DE SANTA MARIA	GUADALAJARA	0	0	0	0	0	0	7	10	17	7	10	17
MAESTRIA EN LITERACIDAD	CENTRO UNIVERSITARIO DE ARTE ARQUITECTURA Y DISEÑO SEDE EX CLAUSTRO DE SANTA MARIA	GUADALAJARA	0	2	2	0	0	0	5	9	14	5	9	14
TOTAL			12	12	24	12	10	22	76	81	157	88	91	179

DOCTO			H	M	Total	H	M	Total	H	M	Total	H	M	Total
DOCTORADO EN CIUDAD, TERRITORIO Y SUSTENTABILIDAD	CENTRO UNIVERSITARIO DE ARTE ARQUITECTURA Y DISEÑO	GUADALAJARA	7	7	14	7	7	14	11	12	23	18	19	37
DOCTORADO EN ARTE Y CULTURA	CENTRO UNIVERSITARIO DE ARTE ARQUITECTURA Y DISEÑO	GUADALAJARA	0	0	0	0	0	0	7	5	12	7	5	12
TOTAL			7	7	14	7	7	14	18	17	35	25	24	49

TOTAL CAMPUS	2,218	2,509	4,727	525	617	1,142	3,125	3,811	6,936	3,650	4,428	8,078
---------------------	--------------	--------------	--------------	------------	------------	--------------	--------------	--------------	--------------	--------------	--------------	--------------

Anexo 1
Informe DGESU-SEP

INFORME DE MATRÍCULA

UNIVERSIDAD DE GUADALAJARA

NOMBRE DE LA INSTITUCIÓN:

Fecha de Captura: 20/10/2020

Informe Reportado del 2do. Semestre 20/10/2020

NOMBRE DEL CAMPUS			CENTRO UNIVERSITARIO DE LOS ALTOS												
NIVEL	ESCUELA	MUNICIPIO	ASPIRANTES			NUEVO INGRESO			RE INGRESO			MATRICULA TOTAL			
			H	M	Total	H	M	Total	H	M	Total	H	M	Total	
LICEN															
ABOGADO	CENTRO UNIVERSITARIO DE LOS ALTOS	TEPATITLAN	47	83	130	16	34	50	116	192	308	132	226	358	
INGENIERIA AGROINDUSTRIAL	CENTRO UNIVERSITARIO DE LOS ALTOS	TEPATITLAN	58	37	95	24	25	49	67	70	137	91	95	186	
INGENIERIA EN COMPUTACION	CENTRO UNIVERSITARIO DE LOS ALTOS	TEPATITLAN	90	16	106	39	10	49	88	21	109	127	31	158	
INGENIERIA EN SISTEMAS PECUARIOS	CENTRO UNIVERSITARIO DE LOS ALTOS	TEPATITLAN	58	25	83	33	17	50	91	33	124	124	50	174	
LICENCIATURA EN ADMINISTRACION	CENTRO UNIVERSITARIO DE LOS ALTOS	TEPATITLAN	41	50	91	19	31	50	118	134	252	137	165	302	
LICENCIATURA EN CIRUJANO DENTISTA	CENTRO UNIVERSITARIO DE LOS ALTOS	TEPATITLAN	88	219	307	14	33	47	100	275	375	114	308	422	
LICENCIATURA EN CONTADURIA PUBLICA	CENTRO UNIVERSITARIO DE LOS ALTOS	TEPATITLAN	51	118	169	12	39	51	115	162	277	127	201	328	
LICENCIATURA EN ENFERMERIA	CENTRO UNIVERSITARIO DE LOS ALTOS	TEPATITLAN	20	119	139	5	38	43	61	248	309	66	286	352	
LICENCIATURA EN MEDICINA VETERINARIA Y ZOOTECNIA	CENTRO UNIVERSITARIO DE LOS ALTOS	TEPATITLAN	173	179	352	22	28	50	103	74	177	125	102	227	
LICENCIATURA EN NEGOCIOS INTERNACIONALES	CENTRO UNIVERSITARIO DE LOS ALTOS	TEPATITLAN	51	96	147	15	33	48	91	171	262	106	204	310	
LICENCIATURA EN NUTRICION	CENTRO UNIVERSITARIO DE LOS ALTOS	TEPATITLAN	31	101	132	11	38	49	33	249	282	44	287	331	
LICENCIATURA EN PSICOLOGIA	CENTRO UNIVERSITARIO DE LOS ALTOS	TEPATITLAN	24	94	118	7	44	51	66	253	319	73	297	370	
MEDICO CIRUJANO Y PARTERO	CENTRO UNIVERSITARIO DE LOS ALTOS	TEPATITLAN	144	362	506	17	27	44	196	268	464	213	295	508	
		TOTAL	876	1,499	2,375	234	397	631	1,245	2,150	3,395	1,479	2,547	4,026	

ESPEC			H	M	Total	H	M	Total	H	M	Total	H	M	Total
ESPECIALIDAD EN ENDODONCIA	CENTRO UNIVERSITARIO DE LOS ALTOS	TEPATITLAN	3	7	10	2	6	8	0	0	0	2	6	8
ESPECIALIDAD EN ODONTOPIEDIATRIA	CENTRO UNIVERSITARIO DE LOS ALTOS	TEPATITLAN	1	8	9	1	7	8	0	0	0	1	7	8
		TOTAL	4	15	19	3	13	16	0	0	0	3	13	16

MTRIA			H	M	Total	H	M	Total	H	M	Total	H	M	Total
MAESTRIA EN ADMINISTRACION DE NEGOCIOS	CENTRO UNIVERSITARIO DE LOS ALTOS	TEPATITLAN	5	3	8	5	3	8	15	8	23	20	11	31
MAESTRIA EN PROCESOS INNOVADORES EN EL APRENDIZAJE	CENTRO UNIVERSITARIO DE LOS ALTOS	TEPATITLAN	4	10	14	4	9	13	3	6	9	7	15	22
		TOTAL	9	13	22	9	12	21	18	14	32	27	26	53

DOCTO

H M Total H M Total H M Total H M Total

Anexo 1
Informe DGESU-SEP

INFORME DE MATRÍCULA

UNIVERSIDAD DE GUADALAJARA

NOMBRE DE LA INSTITUCIÓN:

Fecha de Captura: 20/10/2020

Informe Reportado del 2do. Semestre 20/10/2020

DOCTORADO EN BIOCIENCIAS	CENTRO UNIVERSITARIO DE LOS ALTOS	TEPATITLAN	3	9	12	3	7	10	8	14	22	11	21	32
		TOTAL	3	9	12	3	7	10	8	14	22	11	21	32

TOTAL CAMPUS	892	1,536	2,428	249	429	678	1,271	2,178	3,449	1,520	2,607	4,127
---------------------	-----	-------	-------	-----	-----	-----	-------	-------	-------	-------	-------	-------



Anexo 1
Informe DGESU-SEP

INFORME DE MATRÍCULA

UNIVERSIDAD DE GUADALAJARA

NOMBRE DE LA INSTITUCIÓN:

Fecha de Captura: 20/10/2020

Informe Reportado del 2do. Semestre 20/10/2020

NIVEL	NOMBRE DEL CAMPUS ESCUELA	MUNICIPIO	CENTRO UNIVERSITARIO DE CIENCIAS BIOLÓGICAS Y AGROPECUARIAS												
			ASPIRANTES			NUEVO INGRESO			RE INGRESO			MATRÍCULA TOTAL			
			H	M	Total	H	M	Total	H	M	Total	H	M	Total	
LICEN															
INGENIERO AGRONOMO	CENTRO UNIVERSITARIO DE CIENCIAS BIOLÓGICAS Y AGROPECUARIAS	ZAPOPAN	340	107	447	185	73	258	1,153	442	1,595	1,338	515	1,853	
LICENCIATURA EN AGRONEGOCIOS	CENTRO UNIVERSITARIO DE CIENCIAS BIOLÓGICAS Y AGROPECUARIAS	ZAPOPAN	27	16	43	27	16	43	138	89	227	165	105	270	
LICENCIATURA EN BIOLOGIA	CENTRO UNIVERSITARIO DE CIENCIAS BIOLÓGICAS Y AGROPECUARIAS	ZAPOPAN	151	195	346	110	149	259	747	956	1,703	857	1,105	1,962	
LICENCIATURA EN CIENCIA DE LOS ALIMENTOS	CENTRO UNIVERSITARIO DE CIENCIAS BIOLÓGICAS Y AGROPECUARIAS	ZAPOPAN	11	35	46	11	35	46	86	142	228	97	177	274	
LICENCIATURA EN MEDICINA VETERINARIA Y ZOOTECNIA	CENTRO UNIVERSITARIO DE CIENCIAS BIOLÓGICAS Y AGROPECUARIAS	ZAPOPAN	348	737	1,085	71	201	272	791	1,545	2,336	862	1,746	2,608	
		TOTAL	877	1,090	1,967	404	474	878	2,915	3,174	6,089	3,319	3,648	6,967	

MTRIA			H	M	Total	H	M	Total	H	M	Total	H	M	Total
MAESTRIA EN AGRICULTURA PROTEGIDA	CENTRO UNIVERSITARIO DE CIENCIAS BIOLÓGICAS Y AGROPECUARIAS	ZAPOPAN	4	2	6	4	2	6	2	1	3	6	3	9
MAESTRIA EN CIENCIA DEL COMPORTAMIENTO	CENTRO UNIVERSITARIO DE CIENCIAS BIOLÓGICAS Y AGROPECUARIAS	ZAPOPAN	0	0	0	0	0	0	32	23	55	32	23	55
MAESTRIA EN CIENCIAS DE LA SALUD AMBIENTAL	CENTRO UNIVERSITARIO DE CIENCIAS BIOLÓGICAS Y AGROPECUARIAS	ZAPOPAN	3	6	9	3	6	9	2	2	4	5	8	13
MAESTRIA EN CIENCIAS EN BIOSISTEMATICA Y MANEJO DE RECURSOS NATURALES Y AGRICOLAS	CENTRO UNIVERSITARIO DE CIENCIAS BIOLÓGICAS Y AGROPECUARIAS	ZAPOPAN	9	9	18	9	9	18	12	9	21	21	18	39
MAESTRIA EN EDUCACION AMBIENTAL	CENTRO UNIVERSITARIO DE CIENCIAS BIOLÓGICAS Y AGROPECUARIAS	ZAPOPAN	0	0	0	0	0	0	9	9	18	9	9	18
MAESTRIA EN TECNOLOGIA DE SEMILLAS	CENTRO UNIVERSITARIO DE CIENCIAS BIOLÓGICAS Y AGROPECUARIAS	ZAPOPAN	0	0	0	0	0	0	6	0	6	6	0	6
MAESTRIA INTERINSTITUCIONAL EN PRODUCCION PECUARIA	CENTRO UNIVERSITARIO DE CIENCIAS BIOLÓGICAS Y AGROPECUARIAS	ZAPOPAN	3	2	5	3	2	5	4	2	6	7	4	11
		TOTAL	19	19	38	19	19	38	67	46	113	86	65	151

DOCTO			H	M	Total	H	M	Total	H	M	Total	H	M	Total
DOCTORADO EN CIENCIAS EN BIOSISTEMATICA, ECOLOGIA Y MANEJO DE RECURSOS NATURALES Y AGRICOLAS	CENTRO UNIVERSITARIO DE CIENCIAS BIOLÓGICAS Y AGROPECUARIAS	ZAPOPAN	5	4	9	5	4	9	18	21	39	23	25	48
DOCTORADO EN CIENCIA DEL COMPORTAMIENTO	CENTRO UNIVERSITARIO DE CIENCIAS BIOLÓGICAS Y AGROPECUARIAS	ZAPOPAN	6	5	11	6	5	11	8	14	22	14	19	33
DOCTORADO EN CIENCIAS EN ECOFISIOLOGIA Y RECURSOS GENETICOS	CENTRO UNIVERSITARIO DE CIENCIAS BIOLÓGICAS Y AGROPECUARIAS	ZAPOPAN	0	0	0	0	0	0	6	5	11	6	5	11
		TOTAL	11	9	20	11	9	20	32	40	72	43	49	92

TOTAL CAMPUS	907	1,118	2,025	434	502	936	3,014	3,260	6,274	3,448	3,762	7,210
---------------------	------------	--------------	--------------	------------	------------	------------	--------------	--------------	--------------	--------------	--------------	--------------

Anexo 1
Informe DGESU-SEP

INFORME DE MATRÍCULA

UNIVERSIDAD DE GUADALAJARA

NOMBRE DE LA INSTITUCIÓN:

Fecha de Captura: 20/10/2020

Informe Reportado del 2do. Semestre 20/10/2020

NIVEL	NOMBRE DEL CAMPUS ESCUELA	MUNICIPIO	CENTRO UNIVERSITARIO DE CIENCIAS ECONOMICO ADMINISTRATIVAS												
			ASPIRANTES			NUEVO INGRESO			RE INGRESO			MATRICULA TOTAL			
			H	M	Total	H	M	Total	H	M	Total	H	M	Total	
LICEN															
INGENIERIA EN NEGOCIOS	CENTRO UNIVERSITARIO DE CIENCIAS ECONOMICO ADMINISTRATIVAS	ZAPOPAN	188	97	285	46	48	94	139	99	238	185	147	332	
LICENCIATURA EN ADMINISTRACION	CENTRO UNIVERSITARIO DE CIENCIAS ECONOMICO ADMINISTRATIVAS	ZAPOPAN	492	516	1,008	154	238	392	1,218	1,287	2,505	1,372	1,525	2,897	
LICENCIATURA EN ADMINISTRACION FINANCIERA Y SISTEMAS	CENTRO UNIVERSITARIO DE CIENCIAS ECONOMICO ADMINISTRATIVAS	ZAPOPAN	466	334	800	132	119	251	900	709	1,609	1,032	828	1,860	
LICENCIATURA EN ADMINISTRACION GUBERNAMENTAL Y POLITICAS PUBLICAS	CENTRO UNIVERSITARIO DE CIENCIAS ECONOMICO ADMINISTRATIVAS	ZAPOPAN	82	57	139	48	42	90	288	197	485	336	239	575	
LICENCIATURA EN CONTADURIA PUBLICA	CENTRO UNIVERSITARIO DE CIENCIAS ECONOMICO ADMINISTRATIVAS	ZAPOPAN	550	663	1,213	159	309	468	1,431	1,569	3,000	1,590	1,878	3,468	
LICENCIATURA EN ECONOMIA	CENTRO UNIVERSITARIO DE CIENCIAS ECONOMICO ADMINISTRATIVAS	ZAPOPAN	108	65	173	59	51	110	401	152	553	460	203	663	
LICENCIATURA EN GESTION DE NEGOCIOS GASTRONOMICOS	CENTRO UNIVERSITARIO DE CIENCIAS ECONOMICO ADMINISTRATIVAS	ZAPOPAN	251	325	576	31	99	130	262	369	631	293	468	761	
LICENCIATURA EN GESTION Y ECONOMIA AMBIENTAL	CENTRO UNIVERSITARIO DE CIENCIAS ECONOMICO ADMINISTRATIVAS	ZAPOPAN	49	50	99	21	44	65	97	183	280	118	227	345	
LICENCIATURA EN MERCADOTECNIA	CENTRO UNIVERSITARIO DE CIENCIAS ECONOMICO ADMINISTRATIVAS	ZAPOPAN	423	516	939	81	215	296	959	1,109	2,068	1,040	1,324	2,364	
LICENCIATURA EN NEGOCIOS INTERNACIONALES	CENTRO UNIVERSITARIO DE CIENCIAS ECONOMICO ADMINISTRATIVAS	ZAPOPAN	743	834	1,577	157	305	462	1,421	1,825	3,246	1,578	2,130	3,708	
LICENCIATURA EN RECURSOS HUMANOS	CENTRO UNIVERSITARIO DE CIENCIAS ECONOMICO ADMINISTRATIVAS	ZAPOPAN	99	346	445	24	142	166	180	847	1,027	204	989	1,193	
LICENCIATURA EN RELACIONES PUBLICAS Y COMUNICACIÓN	CENTRO UNIVERSITARIO DE CIENCIAS ECONOMICO ADMINISTRATIVAS	ZAPOPAN	105	214	319	16	78	94	134	325	459	150	403	553	
LICENCIATURA EN TECNOLOGIAS DE LA INFORMACION	CENTRO UNIVERSITARIO DE CIENCIAS ECONOMICO ADMINISTRATIVAS	ZAPOPAN	115	37	152	71	31	102	404	111	515	475	142	617	
LICENCIATURA EN TURISMO	CENTRO UNIVERSITARIO DE CIENCIAS ECONOMICO ADMINISTRATIVAS	ZAPOPAN	90	249	339	30	140	170	312	980	1,292	342	1,120	1,462	
		TOTAL	3,761	4,303	8,064	1,029	1,861	2,890	8,146	9,762	17,908	9,175	11,623	20,798	

MTRIA			H	M	Total	H	M	Total	H	M	Total	H	M	Total
			MAESTRIA EN ADMINISTRACION DE NEGOCIOS	CENTRO UNIVERSITARIO DE CIENCIAS ECONOMICO ADMINISTRATIVAS	ZAPOPAN	21	15	36	21	15	36	80	53	133
MAESTRIA EN CIENCIA DE LOS DATOS	CENTRO UNIVERSITARIO DE CIENCIAS ECONOMICO ADMINISTRATIVAS	ZAPOPAN	8	5	13	8	5	13	10	6	16	18	11	29
MAESTRIA EN DIRECCION DE MERCADOTECNIA	CENTRO UNIVERSITARIO DE CIENCIAS ECONOMICO ADMINISTRATIVAS	ZAPOPAN	12	18	30	12	18	30	29	32	61	41	50	91
MAESTRIA EN ECONOMIA	CENTRO UNIVERSITARIO DE CIENCIAS ECONOMICO ADMINISTRATIVAS	ZAPOPAN	6	1	7	6	1	7	8	1	9	14	2	16
MAESTRIA EN EDUCACION SUPERIOR INTERNACIONAL	CENTRO UNIVERSITARIO DE CIENCIAS ECONOMICO ADMINISTRATIVAS	ZAPOPAN	5	5	10	4	5	9	2	5	7	6	10	16
MAESTRIA EN ESTUDIOS DEL TURISMO	CENTRO UNIVERSITARIO DE CIENCIAS ECONOMICO ADMINISTRATIVAS	ZAPOPAN	0	0	0	0	0	0	2	1	3	2	1	3

Anexo 1
Informe DGESU-SEP

INFORME DE MATRÍCULA

UNIVERSIDAD DE GUADALAJARA

NOMBRE DE LA INSTITUCIÓN:

Fecha de Captura: 20/10/2020

Informe Reportado del 2do. Semestre 20/10/2020

MAESTRIA EN ESTUDIOS FISCALES	CENTRO UNIVERSITARIO DE CIENCIAS ECONOMICO ADMINISTRATIVAS	ZAPOPAN	10	7	17	10	7	17	26	11	37	36	18	54	
MAESTRIA EN FINANZAS	CENTRO UNIVERSITARIO DE CIENCIAS ECONOMICO ADMINISTRATIVAS	ZAPOPAN	20	17	37	20	17	37	31	20	51	51	37	88	
MAESTRIA EN GESTION DE LA SEGURIDAD Y SALUD EN EL TRABAJO	CENTRO UNIVERSITARIO DE CIENCIAS ECONOMICO ADMINISTRATIVAS	ZAPOPAN	10	13	23	10	12	22	20	22	42	30	34	64	
MAESTRIA EN GESTION Y POLITICAS DE LA EDUCACION SUPERIOR	CENTRO UNIVERSITARIO DE CIENCIAS ECONOMICO ADMINISTRATIVAS	ZAPOPAN	0	0	0	0	0	0	3	3	6	3	3	6	
MAESTRIA EN INNOVACION SOCIAL Y GESTION DEL BIENESTAR	CENTRO UNIVERSITARIO DE CIENCIAS ECONOMICO ADMINISTRATIVAS	ZAPOPAN	0	0	0	0	0	0	10	14	24	10	14	24	
MAESTRIA EN NEGOCIOS INTERNACIONALES	CENTRO UNIVERSITARIO DE CIENCIAS ECONOMICO ADMINISTRATIVAS	ZAPOPAN	2	2	4	2	2	4	3	4	7	5	6	11	
MAESTRIA EN NEGOCIOS Y ESTUDIOS ECONOMICOS	CENTRO UNIVERSITARIO DE CIENCIAS ECONOMICO ADMINISTRATIVAS	ZAPOPAN	0	0	0	0	0	0	8	18	26	8	18	26	
MAESTRIA EN POLITICAS PUBLICAS	CENTRO UNIVERSITARIO DE CIENCIAS ECONOMICO ADMINISTRATIVAS	ZAPOPAN	0	0	0	0	0	0	22	9	31	22	9	31	
MAESTRIA EN RELACIONES ECONOMICAS INTERNACIONALES Y COOPERACION	CENTRO UNIVERSITARIO DE CIENCIAS ECONOMICO ADMINISTRATIVAS	ZAPOPAN	3	7	10	3	7	10	10	4	14	13	11	24	
MAESTRIA EN RESOLUCION DE CONFLICTOS	CENTRO UNIVERSITARIO DE CIENCIAS ECONOMICO ADMINISTRATIVAS	ZAPOPAN	5	1	6	5	1	6	13	12	25	18	13	31	
MAESTRIA EN TECNOLOGIAS DE INFORMACION	CENTRO UNIVERSITARIO DE CIENCIAS ECONOMICO ADMINISTRATIVAS	ZAPOPAN	8	3	11	8	3	11	26	15	41	34	18	52	
MAESTRIA EN TECNOLOGIAS PARA EL APRENDIZAJE	CENTRO UNIVERSITARIO DE CIENCIAS ECONOMICO ADMINISTRATIVAS	ZAPOPAN	13	9	22	13	9	22	6	14	20	19	23	42	
TOTAL			123	103	226	122	102	224	309	244	553	431	346	777	

DOCTO

			H	M	Total	H	M	Total	H	M	Total	H	M	Total
DOCTORADO EN CIENCIAS DE LA ADMINISTRACION	CENTRO UNIVERSITARIO DE CIENCIAS ECONOMICO ADMINISTRATIVAS	ZAPOPAN	3	2	5	3	2	5	20	22	42	23	24	47
DOCTORADO EN ESTUDIOS ECONOMICOS	CENTRO UNIVERSITARIO DE CIENCIAS ECONOMICO ADMINISTRATIVAS	ZAPOPAN	5	6	11	4	6	10	10	3	13	14	9	23
DOCTORADO EN ESTUDIOS FISCALES	CENTRO UNIVERSITARIO DE CIENCIAS ECONOMICO ADMINISTRATIVAS	ZAPOPAN	6	2	8	6	2	8	6	6	12	12	8	20
DOCTORADO EN GESTION DE LA EDUCACION SUPERIOR	CENTRO UNIVERSITARIO DE CIENCIAS ECONOMICO ADMINISTRATIVAS	ZAPOPAN	4	9	13	4	9	13	6	24	30	10	33	43
DOCTORADO EN POLITICAS PUBLICAS Y DESARROLLO	CENTRO UNIVERSITARIO DE CIENCIAS ECONOMICO ADMINISTRATIVAS	ZAPOPAN	4	3	7	4	3	7	10	7	17	14	10	24
DOCTORADO EN TECNOLOGIAS DE INFORMACION	CENTRO UNIVERSITARIO DE CIENCIAS ECONOMICO ADMINISTRATIVAS	ZAPOPAN	0	0	0	0	0	0	10	4	14	10	4	14
TOTAL			22	22	44	21	22	43	62	66	128	83	88	171

TOTAL CAMPUS	3,906	4,428	8,334	1,172	1,985	3,157	8,517	10,072	18,589	9,689	12,057	21,746
---------------------	--------------	--------------	--------------	--------------	--------------	--------------	--------------	---------------	---------------	--------------	---------------	---------------

Anexo 1
Informe DGESU-SEP

INFORME DE MATRÍCULA

UNIVERSIDAD DE GUADALAJARA

NOMBRE DE LA INSTITUCIÓN:

Fecha de Captura: 20/10/2020

Informe Reportado del 2do. Semestre 20/10/2020

			CENTRO UNIVERSITARIO DE CIENCIAS EXACTAS E INGENIERIAS												
NIVEL	NOMBRE DEL CAMPUS	MUNICIPIO	ASPIRANTES			NUEVO INGRESO			RE INGRESO			MATRICULA TOTAL			
			H	M	Total	H	M	Total	H	M	Total	H	M	Total	
LICEN															
INGENIERIA BIOMEDICA	CENTRO UNIVERSITARIO DE CIENCIAS EXACTAS E INGENIERIAS	GUADALAJARA	262	193	455	62	43	105	324	240	564	386	283	669	
INGENIERIA CIVIL	CENTRO UNIVERSITARIO DE CIENCIAS EXACTAS E INGENIERIAS	GUADALAJARA	608	120	728	123	36	159	902	193	1,095	1,025	229	1,254	
INGENIERIA EN COMPUTACION	CENTRO UNIVERSITARIO DE CIENCIAS EXACTAS E INGENIERIAS	GUADALAJARA	715	104	819	229	52	281	1,284	185	1,469	1,513	237	1,750	
INGENIERIA EN COMUNICACIONES Y ELECTRONICA	CENTRO UNIVERSITARIO DE CIENCIAS EXACTAS E INGENIERIAS	GUADALAJARA	288	30	318	200	27	227	1,249	189	1,438	1,449	216	1,665	
INGENIERIA EN LOGISTICA Y TRANSPORTE	CENTRO UNIVERSITARIO DE CIENCIAS EXACTAS E INGENIERIAS	GUADALAJARA	54	30	84	33	22	55	103	45	148	136	67	203	
INGENIERIA EN TOPOGRAFIA GEOMATICA	CENTRO UNIVERSITARIO DE CIENCIAS EXACTAS E INGENIERIAS	GUADALAJARA	49	11	60	41	10	51	209	48	257	250	58	308	
INGENIERIA FOTONICA	CENTRO UNIVERSITARIO DE CIENCIAS EXACTAS E INGENIERIAS	GUADALAJARA	36	7	43	31	7	38	138	49	187	169	56	225	
INGENIERIA INDUSTRIAL	CENTRO UNIVERSITARIO DE CIENCIAS EXACTAS E INGENIERIAS	GUADALAJARA	696	228	924	180	70	250	1,214	485	1,699	1,394	555	1,949	
INGENIERIA INFORMATICA	CENTRO UNIVERSITARIO DE CIENCIAS EXACTAS E INGENIERIAS	GUADALAJARA	633	105	738	208	40	248	993	161	1,154	1,201	201	1,402	
INGENIERIA MECANICA ELECTRICA	CENTRO UNIVERSITARIO DE CIENCIAS EXACTAS E INGENIERIAS	GUADALAJARA	694	35	729	218	20	238	1,419	78	1,497	1,637	98	1,735	
INGENIERIA QUIMICA	CENTRO UNIVERSITARIO DE CIENCIAS EXACTAS E INGENIERIAS	GUADALAJARA	351	294	645	123	75	198	754	576	1,330	877	651	1,528	
INGENIERIA ROBOTICA	CENTRO UNIVERSITARIO DE CIENCIAS EXACTAS E INGENIERIAS	GUADALAJARA	159	23	182	39	4	43	204	32	236	243	36	279	
LICENCIATURA EN CIENCIA DE MATERIALES	CENTRO UNIVERSITARIO DE CIENCIAS EXACTAS E INGENIERIAS	GUADALAJARA	26	14	40	21	14	35	89	48	137	110	62	172	
LICENCIATURA EN FISICA	CENTRO UNIVERSITARIO DE CIENCIAS EXACTAS E INGENIERIAS	GUADALAJARA	222	67	289	55	15	70	258	91	349	313	106	419	
LICENCIATURA EN INGENIERIA EN ALIMENTOS Y BIOTECNOLOGIA	CENTRO UNIVERSITARIO DE CIENCIAS EXACTAS E INGENIERIAS	GUADALAJARA	97	161	258	33	57	90	139	322	461	172	379	551	
LICENCIATURA EN MATEMATICAS	CENTRO UNIVERSITARIO DE CIENCIAS EXACTAS E INGENIERIAS	GUADALAJARA	62	47	109	39	37	76	157	74	231	196	111	307	
LICENCIATURA EN QUIMICA	CENTRO UNIVERSITARIO DE CIENCIAS EXACTAS E INGENIERIAS	GUADALAJARA	94	88	182	46	54	100	367	303	670	413	357	770	
LICENCIATURA EN QUIMICO FARMACEUTICO BIOLOGO	CENTRO UNIVERSITARIO DE CIENCIAS EXACTAS E INGENIERIAS	GUADALAJARA	379	740	1,119	82	127	209	549	961	1,510	631	1,088	1,719	
		TOTAL	5,425	2,297	7,722	1,763	710	2,473	10,352	4,080	14,432	12,115	4,790	16,905	
MTRIA															
MAESTRIA EN CIENCIA DE MATERIALES	CENTRO UNIVERSITARIO DE CIENCIAS EXACTAS E INGENIERIAS	GUADALAJARA	2	1	3	2	1	3	6	5	11	8	6	14	
MAESTRIA EN CIENCIA DE PRODUCTOS FORESTALES	CENTRO UNIVERSITARIO DE CIENCIAS EXACTAS E INGENIERIAS	GUADALAJARA	0	1	1	0	1	1	5	3	8	5	4	9	

Anexo 1
Informe DGESU-SEP

INFORME DE MATRÍCULA

UNIVERSIDAD DE GUADALAJARA

NOMBRE DE LA INSTITUCIÓN:

Fecha de Captura: 20/10/2020

Informe Reportado del 2do. Semestre 20/10/2020

MAESTRIA EN CIENCIAS EN BIOINGENIERIA Y COMPUTO INTELIGENTE	CENTRO UNIVERSITARIO DE CIENCIAS EXACTAS E INGENIERIAS	GUADALAJARA	1	0	1	1	0	1	11	5	16	12	5	17
MAESTRIA EN CIENCIAS EN FISICA	CENTRO UNIVERSITARIO DE CIENCIAS EXACTAS E INGENIERIAS	GUADALAJARA	4	1	5	4	1	5	7	3	10	11	4	15
MAESTRIA EN CIENCIAS EN HIDROMETEOROLOGIA	CENTRO UNIVERSITARIO DE CIENCIAS EXACTAS E INGENIERIAS	GUADALAJARA	3	0	3	3	0	3	8	2	10	11	2	13
MAESTRIA EN CIENCIAS EN INGENIERIA ELECTRICA	CENTRO UNIVERSITARIO DE CIENCIAS EXACTAS E INGENIERIAS	GUADALAJARA	3	0	3	3	0	3	11	1	12	14	1	15
MAESTRIA EN CIENCIAS EN INGENIERIA ELECTRONICA Y COMPUTACION	CENTRO UNIVERSITARIO DE CIENCIAS EXACTAS E INGENIERIAS	GUADALAJARA	11	1	12	11	1	12	18	0	18	29	1	30
MAESTRIA EN CIENCIAS EN INGENIERIA QUIMICA	CENTRO UNIVERSITARIO DE CIENCIAS EXACTAS E INGENIERIAS	GUADALAJARA	1	0	1	0	0	0	15	2	17	15	2	17
MAESTRIA EN CIENCIAS EN INOCUIDAD ALIMENTARIA	CENTRO UNIVERSITARIO DE CIENCIAS EXACTAS E INGENIERIAS	GUADALAJARA	1	3	4	1	3	4	0	1	1	1	4	5
MAESTRIA EN CIENCIAS EN MATEMATICAS	CENTRO UNIVERSITARIO DE CIENCIAS EXACTAS E INGENIERIAS	GUADALAJARA	2	2	4	2	2	4	9	1	10	11	3	14
MAESTRIA EN CIENCIAS EN PROCESOS BIOTECNOLOGICOS	CENTRO UNIVERSITARIO DE CIENCIAS EXACTAS E INGENIERIAS	GUADALAJARA	2	3	5	2	3	5	3	5	8	5	8	13
MAESTRIA EN CIENCIAS EN QUIMICA	CENTRO UNIVERSITARIO DE CIENCIAS EXACTAS E INGENIERIAS	GUADALAJARA	3	2	5	3	2	5	15	6	21	18	8	26
MAESTRIA EN COMPUTO APLICADO	CENTRO UNIVERSITARIO DE CIENCIAS EXACTAS E INGENIERIAS	GUADALAJARA	5	3	8	5	3	8	18	1	19	23	4	27
MAESTRIA EN ENSEÑANZA DE LAS MATEMATICAS	CENTRO UNIVERSITARIO DE CIENCIAS EXACTAS E INGENIERIAS	GUADALAJARA	5	8	13	5	8	13	0	0	0	6	8	13
MAESTRIA EN PROYECTOS TECNOLOGICOS	CENTRO UNIVERSITARIO DE CIENCIAS EXACTAS E INGENIERIAS	GUADALAJARA	0	0	0	0	0	0	3	1	4	3	1	4
TOTAL			43	25	68	42	25	67	129	36	165	171	61	232

DOCTO			H	M	Total	H	M	Total	H	M	Total	H	M	Total
DOCTORADO EN CIENCIA DE MATERIALES	CENTRO UNIVERSITARIO DE CIENCIAS EXACTAS E INGENIERIAS	GUADALAJARA	1	1	2	1	1	2	10	2	12	11	3	14
DOCTORADO EN CIENCIAS DE LA ELECTRONICA Y LA COMPUTACION	CENTRO UNIVERSITARIO DE CIENCIAS EXACTAS E INGENIERIAS	GUADALAJARA	7	2	9	6	2	8	19	7	26	25	9	34
DOCTORADO EN CIENCIAS EN FISICA	CENTRO UNIVERSITARIO DE CIENCIAS EXACTAS E INGENIERIAS	GUADALAJARA	1	2	3	1	2	3	11	0	11	12	2	14
DOCTORADO EN CIENCIAS EN INGENIERIA QUIMICA	CENTRO UNIVERSITARIO DE CIENCIAS EXACTAS E INGENIERIAS	GUADALAJARA	3	0	3	3	0	3	20	4	24	23	4	27
DOCTORADO EN CIENCIAS EN MATEMATICAS	CENTRO UNIVERSITARIO DE CIENCIAS EXACTAS E INGENIERIAS	GUADALAJARA	0	1	1	0	1	1	0	0	0	0	1	1
DOCTORADO EN CIENCIAS EN MICROBIOLOGIA Y LA BIOTECNOLOGIA MOLECULAR	CENTRO UNIVERSITARIO DE CIENCIAS EXACTAS E INGENIERIAS	GUADALAJARA	1	3	4	1	3	4	0	0	0	1	3	4
DOCTORADO EN CIENCIAS EN PROCESOS BIOTECNOLOGICOS	CENTRO UNIVERSITARIO DE CIENCIAS EXACTAS E INGENIERIAS	GUADALAJARA	1	0	1	1	0	1	8	15	23	9	15	24
DOCTORADO EN CIENCIAS EN QUIMICA	CENTRO UNIVERSITARIO DE CIENCIAS EXACTAS E INGENIERIAS	GUADALAJARA	2	0	2	1	0	1	6	12	18	7	12	19
TOTAL			16	9	25	14	9	23	74	40	114	88	49	137

Anexo 1
Informe DGESU-SEP

INFORME DE MATRÍCULA

UNIVERSIDAD DE GUADALAJARA

NOMBRE DE LA INSTITUCIÓN:

Fecha de Captura: 20/10/2020

Informe Reportado del 2do. Semestre 20/10/2020

TOTAL CAMPUS	5,484	2,331	7,815	1,819	744	2,563	10,555	4,156	14,711	12,374	4,900	17,274
---------------------	-------	-------	-------	-------	-----	-------	--------	-------	--------	--------	-------	--------



Anexo 1
Informe DGESU-SEP

INFORME DE MATRÍCULA

UNIVERSIDAD DE GUADALAJARA

NOMBRE DE LA INSTITUCIÓN:

Fecha de Captura: 20/10/2020

Informe Reportado del 2do. Semestre 20/10/2020

NIVEL	NOMBRE DEL CAMPUS	MUNICIPIO	CENTRO UNIVERSITARIO DE LA CIENEGA													
			ASPIRANTES			NUEVO INGRESO			RE INGRESO			MATRICULA TOTAL				
			H	M	Total	H	M	Total	H	M	Total	H	M	Total		
LICEN																
ABOGADO	CENTRO UNIVERSITARIO DE LA CIENEGA SEDE ATOTONILCO	ATOTONILCO	16	19	35	16	18	34	95	99	194	111	117	228		
LICENCIATURA EN ADMINISTRACION	CENTRO UNIVERSITARIO DE LA CIENEGA SEDE ATOTONILCO	ATOTONILCO	23	20	43	20	20	40	53	67	120	73	87	160		
LICENCIATURA EN CONTADURIA PUBLICA	CENTRO UNIVERSITARIO DE LA CIENEGA SEDE ATOTONILCO	ATOTONILCO	16	22	38	16	22	38	73	72	145	89	94	183		
LICENCIATURA EN PSICOLOGIA	CENTRO UNIVERSITARIO DE LA CIENEGA SEDE ATOTONILCO	ATOTONILCO	8	22	30	6	20	26	41	128	169	47	148	195		
LICENCIATURA EN RECURSOS HUMANOS	CENTRO UNIVERSITARIO DE LA CIENEGA SEDE ATOTONILCO	ATOTONILCO	7	16	23	6	15	21	33	81	114	39	96	135		
ABOGADO	CENTRO UNIVERSITARIO DE LA CIENEGA SEDE CEFERESO	TONALA	0	0	0	0	0	0	18	13	31	18	13	31		
ABOGADO	CENTRO UNIVERSITARIO DE LA CIENEGA SEDE LA BARCA	LA BARCA	11	10	21	9	9	18	71	55	126	80	64	144		
LICENCIATURA EN ADMINISTRACION	CENTRO UNIVERSITARIO DE LA CIENEGA SEDE LA BARCA	LA BARCA	19	19	38	19	18	37	50	72	122	69	90	159		
LICENCIATURA EN AGROBIOTECNOLOGIA	CENTRO UNIVERSITARIO DE LA CIENEGA SEDE LA BARCA	LA BARCA	35	16	51	26	14	40	134	58	192	160	72	232		
LICENCIATURA EN AGRONEGOCIOS	CENTRO UNIVERSITARIO DE LA CIENEGA SEDE LA BARCA	LA BARCA	25	6	31	25	6	31	82	44	126	107	50	157		
LICENCIATURA EN CONTADURIA PUBLICA	CENTRO UNIVERSITARIO DE LA CIENEGA SEDE LA BARCA	LA BARCA	0	0	0	0	0	0	1	0	1	1	0	1		
LICENCIATURA EN ENFERMERIA	CENTRO UNIVERSITARIO DE LA CIENEGA SEDE LA BARCA	LA BARCA	7	15	22	7	14	21	5	23	28	12	37	49		
ABOGADO	CENTRO UNIVERSITARIO DE LA CIENEGA SEDE OCOTLAN	OCOTLAN	41	63	104	31	62	93	222	295	517	253	357	610		
INGENIERIA EN COMPUTACION	CENTRO UNIVERSITARIO DE LA CIENEGA SEDE OCOTLAN	OCOTLAN	49	13	62	33	12	45	167	33	200	200	45	245		
INGENIERIA INDUSTRIAL	CENTRO UNIVERSITARIO DE LA CIENEGA SEDE OCOTLAN	OCOTLAN	100	25	125	31	11	42	203	57	260	234	68	302		
INGENIERIA INFORMATICA	CENTRO UNIVERSITARIO DE LA CIENEGA SEDE OCOTLAN	OCOTLAN	52	12	64	36	7	43	138	47	185	174	54	228		
INGENIERIA QUIMICA	CENTRO UNIVERSITARIO DE LA CIENEGA SEDE OCOTLAN	OCOTLAN	64	73	137	15	26	41	169	140	309	184	166	350		
LICENCIATURA EN ADMINISTRACION	CENTRO UNIVERSITARIO DE LA CIENEGA SEDE OCOTLAN	OCOTLAN	53	49	102	21	24	45	112	154	266	133	178	311		
LICENCIATURA EN CONTADURIA PUBLICA	CENTRO UNIVERSITARIO DE LA CIENEGA SEDE OCOTLAN	OCOTLAN	28	42	70	17	30	47	82	149	231	99	179	278		
LICENCIATURA EN MERCADOTECNIA	CENTRO UNIVERSITARIO DE LA CIENEGA SEDE OCOTLAN	OCOTLAN	35	23	58	24	21	45	92	114	206	116	135	251		
LICENCIATURA EN NEGOCIOS INTERNACIONALES	CENTRO UNIVERSITARIO DE LA CIENEGA SEDE OCOTLAN	OCOTLAN	54	69	123	33	59	92	140	231	371	173	290	463		
LICENCIATURA EN PERIODISMO	CENTRO UNIVERSITARIO DE LA CIENEGA SEDE OCOTLAN	OCOTLAN	12	14	26	11	13	24	49	50	99	60	63	123		

Anexo 1
Informe DGESU-SEP

INFORME DE MATRÍCULA

UNIVERSIDAD DE GUADALAJARA

NOMBRE DE LA INSTITUCIÓN:

Fecha de Captura: 20/10/2020

Informe Reportado del 2do. Semestre 20/10/2020

LICENCIATURA EN PSICOLOGIA	CENTRO UNIVERSITARIO DE LA CIENEGA SEDE OCOTLAN	OCOTLAN	39	83	122	26	64	90	127	348	475	153	412	565	
LICENCIATURA EN QUIMICO FARMACEUTICO BIOLOGO	CENTRO UNIVERSITARIO DE LA CIENEGA SEDE OCOTLAN	OCOTLAN	74	160	234	14	48	62	165	277	442	179	325	504	
LICENCIATURA EN RECURSOS HUMANOS	CENTRO UNIVERSITARIO DE LA CIENEGA SEDE OCOTLAN	OCOTLAN	16	37	53	9	36	45	53	159	212	62	195	257	
TOTAL			784	828	1,612	451	569	1,020	2,375	2,766	5,141	2,826	3,335	6,161	

MTRIA

			H	M	Total	H	M	Total	H	M	Total	H	M	Total
MAESTRIA EN ADMINISTRACION DE NEGOCIOS	CENTRO UNIVERSITARIO DE LA CIENEGA SEDE OCOTLAN	OCOTLAN	0	0	0	0	0	0	10	5	15	10	5	15
MAESTRIA EN CIENCIA POLITICA	CENTRO UNIVERSITARIO DE LA CIENEGA SEDE OCOTLAN	OCOTLAN	3	1	4	3	1	4	0	0	0	3	1	4
MAESTRIA EN CIENCIAS CON ORIENTACION EN CIENCIAS BIOLÓGICAS Y AGROPECUARIAS	CENTRO UNIVERSITARIO DE LA CIENEGA SEDE OCOTLAN	OCOTLAN	0	0	0	0	0	0	5	4	9	5	4	9
MAESTRIA EN CIENCIAS CON ORIENTACIÓN EN CIENCIAS EXACTAS E INGENIERIAS	CENTRO UNIVERSITARIO DE LA CIENEGA SEDE OCOTLAN	OCOTLAN	0	0	0	0	0	0	6	1	7	6	1	7
MAESTRIA EN DERECHO	CENTRO UNIVERSITARIO DE LA CIENEGA SEDE OCOTLAN	OCOTLAN	0	0	0	0	0	0	3	2	5	3	2	5
MAESTRIA EN PSICOLOGIA CON ORIENTACION EN PSICOLOGIA ECOLOGICA Y CONDUCTUAL	CENTRO UNIVERSITARIO DE LA CIENEGA SEDE OCOTLAN	OCOTLAN	0	2	2	0	2	2	0	0	0	0	2	2
MAESTRIA EN PSICOLOGIA CON ORIENTACION EN PSICOLOGIA SOCIAL	CENTRO UNIVERSITARIO DE LA CIENEGA SEDE OCOTLAN	OCOTLAN	2	2	4	2	2	4	0	0	0	2	2	4
TOTAL			5	5	10	5	5	10	24	12	36	29	17	46

DOCTO

			H	M	Total	H	M	Total	H	M	Total	H	M	Total
DOCTORADO EN CIENCIA POLITICA	CENTRO UNIVERSITARIO DE LA CIENEGA SEDE OCOTLAN	OCOTLAN	0	0	0	0	0	0	5	3	8	5	3	8
DOCTORADO EN CIENCIAS EN INGENIERIA	CENTRO UNIVERSITARIO DE LA CIENEGA SEDE OCOTLAN	OCOTLAN	1	0	1	1	0	1	4	1	5	5	1	6
TOTAL			1	0	1	1	0	1	9	4	13	10	4	14

TOTAL CAMPUS	790	833	1,623	457	574	1,031	2,408	2,782	5,190	2,865	3,356	6,221
---------------------	------------	------------	--------------	------------	------------	--------------	--------------	--------------	--------------	--------------	--------------	--------------

Anexo 1
Informe DGESU-SEP

INFORME DE MATRÍCULA

UNIVERSIDAD DE GUADALAJARA

NOMBRE DE LA INSTITUCIÓN:

Fecha de Captura: 20/10/2020

Informe Reportado del 2do. Semestre 20/10/2020

NIVEL	NOMBRE DEL CAMPUS	MUNICIPIO	CENTRO UNIVERSITARIO DE LA COSTA												
			ASPIRANTES			NUEVO INGRESO			RE INGRESO			MATRICULA TOTAL			
			H	M	Total	H	M	Total	H	M	Total	H	M	Total	
LICEN															
ABOGADO	CENTRO UNIVERSITARIO DE LA COSTA	PUERTO VALLARTA	43	90	133	28	64	92	209	266	475	237	330	567	
INGENIERIA CIVIL	CENTRO UNIVERSITARIO DE LA COSTA	PUERTO VALLARTA	102	30	132	36	22	58	305	55	360	341	77	418	
INGENIERIA EN COMPUTACION	CENTRO UNIVERSITARIO DE LA COSTA	PUERTO VALLARTA	49	10	59	49	9	58	141	22	163	190	31	221	
INGENIERIA EN COMUNICACION MULTIMEDIA	CENTRO UNIVERSITARIO DE LA COSTA	PUERTO VALLARTA	47	33	80	46	33	79	171	112	283	217	145	362	
INGENIERIA EN TELEMATICA	CENTRO UNIVERSITARIO DE LA COSTA	PUERTO VALLARTA	40	8	48	40	8	48	111	27	138	151	35	186	
INGENIERIA EN VIDEOJUEGOS	CENTRO UNIVERSITARIO DE LA COSTA	PUERTO VALLARTA	60	6	66	26	1	27	52	1	53	78	2	80	
LICENCIATURA EN ADMINISTRACION	CENTRO UNIVERSITARIO DE LA COSTA	PUERTO VALLARTA	60	110	170	29	64	93	205	297	502	234	361	595	
LICENCIATURA EN ARQUITECTURA	CENTRO UNIVERSITARIO DE LA COSTA	PUERTO VALLARTA	96	70	166	44	33	77	268	177	445	312	210	522	
LICENCIATURA EN ARTES VISUALES PARA LA EXPRESION FOTOGRAFICA	CENTRO UNIVERSITARIO DE LA COSTA	PUERTO VALLARTA	14	24	38	8	14	22	22	41	63	30	55	85	
LICENCIATURA EN ARTES VISUALES PARA LA EXPRESION PLASTICA	CENTRO UNIVERSITARIO DE LA COSTA	PUERTO VALLARTA	8	26	34	4	18	22	24	66	90	28	84	112	
LICENCIATURA EN BIOLOGIA	CENTRO UNIVERSITARIO DE LA COSTA	PUERTO VALLARTA	38	41	79	17	22	39	87	107	194	104	129	233	
LICENCIATURA EN CIENCIAS Y ARTES CULINARIAS	CENTRO UNIVERSITARIO DE LA COSTA	PUERTO VALLARTA	31	47	78	4	26	30	56	50	106	60	76	136	
LICENCIATURA EN CONTADURIA PUBLICA	CENTRO UNIVERSITARIO DE LA COSTA	PUERTO VALLARTA	102	116	218	46	51	97	241	265	506	287	316	603	
LICENCIATURA EN CULTURA FISICA Y DEPORTES	CENTRO UNIVERSITARIO DE LA COSTA	PUERTO VALLARTA	53	25	78	29	15	44	152	73	225	181	88	269	
LICENCIATURA EN DISEÑO PARA LA COMUNICACION GRAFICA	CENTRO UNIVERSITARIO DE LA COSTA	PUERTO VALLARTA	15	31	46	13	28	41	57	100	157	70	128	198	
LICENCIATURA EN ENFERMERIA	CENTRO UNIVERSITARIO DE LA COSTA	PUERTO VALLARTA	29	125	154	9	33	42	58	238	296	67	271	338	
LICENCIATURA EN NUTRICION	CENTRO UNIVERSITARIO DE LA COSTA	PUERTO VALLARTA	26	83	109	10	31	41	67	213	280	77	244	321	
LICENCIATURA EN PSICOLOGIA	CENTRO UNIVERSITARIO DE LA COSTA	PUERTO VALLARTA	35	106	141	23	70	93	94	343	437	117	413	530	
LICENCIATURA EN TURISMO	CENTRO UNIVERSITARIO DE LA COSTA	PUERTO VALLARTA	37	57	94	34	55	89	112	212	324	146	267	413	
MEDICO CIRUJANO Y PARTERO	CENTRO UNIVERSITARIO DE LA COSTA	PUERTO VALLARTA	169	380	549	16	26	42	194	259	453	210	285	495	
ABOGADO	CENTRO UNIVERSITARIO DE LA COSTA SEDE TOMATLAN	TOMATLAN	4	8	12	4	8	12	13	24	37	17	32	49	
LICENCIATURA EN ADMINISTRACION	CENTRO UNIVERSITARIO DE LA COSTA SEDE TOMATLAN	TOMATLAN	10	17	27	10	16	26	30	37	67	40	53	93	

Anexo 1
Informe DGESU-SEP

INFORME DE MATRÍCULA

UNIVERSIDAD DE GUADALAJARA

NOMBRE DE LA INSTITUCIÓN:

Fecha de Captura: 20/10/2020

Informe Reportado del 2do. Semestre 20/10/2020

LICENCIATURA EN TURISMO	CENTRO UNIVERSITARIO DE LA COSTA SEDE TOMATLAN	TOMATLAN	6	13	19	5	10	15	13	18	31	18	28	46
		TOTAL	1,074	1,456	2,530	530	657	1,187	2,682	3,003	5,685	3,212	3,660	6,872

MTRIA			H	M	Total	H	M	Total	H	M	Total	H	M	Total
MAESTRIA EN CIENCIAS PARA EL DESARROLLO, LA SUSTENTABILIDAD Y EL TURISMO	CENTRO UNIVERSITARIO DE LA COSTA	PUERTO VALLARTA	7	10	17	3	7	10	8	2	10	11	9	20
MAESTRIA EN ADMINISTRACION DE NEGOCIOS	CENTRO UNIVERSITARIO DE LA COSTA	PUERTO VALLARTA	10	8	18	10	8	18	9	13	22	19	21	40
MAESTRIA EN ANALISIS TRIBUTARIO	CENTRO UNIVERSITARIO DE LA COSTA	PUERTO VALLARTA	5	4	9	5	4	9	7	7	14	12	11	23
MAESTRIA EN CIENCIAS EN GEOFISICA	CENTRO UNIVERSITARIO DE LA COSTA	PUERTO VALLARTA	7	2	9	7	2	9	5	4	9	12	8	18
MAESTRIA EN TECNOLOGIAS PARA EL APRENDIZAJE	CENTRO UNIVERSITARIO DE LA COSTA	PUERTO VALLARTA	0	0	0	0	0	0	1	0	1	1	0	1
		TOTAL	29	24	53	25	21	46	30	26	56	55	47	102

DOCTO			H	M	Total	H	M	Total	H	M	Total	H	M	Total
DOCTORADO EN CIENCIAS EN BIOSISTEMATICA, ECOLOGIA Y MANEJO DE RECURSOS NATURALES Y AGRICOLAS	CENTRO UNIVERSITARIO DE LA COSTA	PUERTO VALLARTA	2	3	5	2	3	5	7	8	15	9	11	20
DOCTORADO EN CIENCIAS PARA EL DESARROLLO, LA SUSTENTABILIDAD Y EL TURISMO	CENTRO UNIVERSITARIO DE LA COSTA	PUERTO VALLARTA	6	7	13	5	5	10	12	17	29	17	22	39
DOCTORADO EN GESTION Y NEGOCIOS	CENTRO UNIVERSITARIO DE LA COSTA	PUERTO VALLARTA	6	9	15	5	7	12	2	4	6	7	11	18
		TOTAL	14	19	33	12	15	27	21	29	50	33	44	77

TOTAL CAMPUS	1,117	1,499	2,616	567	693	1,260	2,733	3,058	5,791	3,300	3,751	7,051
---------------------	--------------	--------------	--------------	------------	------------	--------------	--------------	--------------	--------------	--------------	--------------	--------------

Anexo 1
Informe DGESU-SEP

INFORME DE MATRÍCULA

UNIVERSIDAD DE GUADALAJARA

NOMBRE DE LA INSTITUCIÓN:

Fecha de Captura: 20/10/2020

Informe Reportado del 2do. Semestre 20/10/2020

			CENTRO UNIVERSITARIO DE CIENCIAS DE LA SALUD												
NIVEL	NOMBRE DEL CAMPUS ESCUELA	MUNICIPIO	ASPIRANTES			NUEVO INGRESO			RE INGRESO			MATRICULA TOTAL			
			H	M	Total	H	M	Total	H	M	Total	H	M	Total	
NMS															
CARRERA DE ENFERMERÍA	CENTRO UNIVERSITARIO DE CIENCIAS DE LA SALUD	GUADALAJARA	53	162	215	46	154	200	314	858	1,172	360	1,012	1,372	
		TOTAL	53	162	215	46	154	200	314	858	1,172	360	1,012	1,372	

			H	M	Total	H	M	Total	H	M	Total	H	M	Total
TSU														
TECNICO SUPERIOR UNIVERSITARIO EN EMERGENCIAS, SEGURIDAD LABORAL Y RESCATES	CENTRO UNIVERSITARIO DE CIENCIAS DE LA SALUD	GUADALAJARA	67	72	139	31	31	62	101	141	242	132	172	304
TECNICO SUPERIOR UNIVERSITARIO EN PROTESIS DENTAL	CENTRO UNIVERSITARIO DE CIENCIAS DE LA SALUD	GUADALAJARA	45	67	112	19	44	63	58	146	204	77	190	267
TECNICO SUPERIOR UNIVERSITARIO EN RADIOLOGIA E IMAGEN	CENTRO UNIVERSITARIO DE CIENCIAS DE LA SALUD	GUADALAJARA	79	107	186	37	56	93	173	228	401	210	284	494
TECNICO SUPERIOR UNIVERSITARIO EN TERAPIA FISICA	CENTRO UNIVERSITARIO DE CIENCIAS DE LA SALUD	GUADALAJARA	116	282	398	14	49	63	84	212	296	98	261	359
TECNICO SUPERIOR UNIVERSITARIO EN TERAPIA RESPIRATORIA	CENTRO UNIVERSITARIO DE CIENCIAS DE LA SALUD	GUADALAJARA	19	22	41	12	20	32	45	94	139	57	114	171
		TOTAL	326	550	876	113	200	313	461	821	1,282	574	1,021	1,595

			H	M	Total	H	M	Total	H	M	Total	H	M	Total
LICEN														
LICENCIATURA EN CIENCIAS FORENSES	CENTRO UNIVERSITARIO DE CIENCIAS DE LA SALUD	GUADALAJARA	70	131	201	5	5	10	23	92	115	28	97	125
LICENCIATURA EN CIRUJANO DENTISTA	CENTRO UNIVERSITARIO DE CIENCIAS DE LA SALUD	GUADALAJARA	300	985	1,285	50	114	164	429	1,035	1,464	479	1,149	1,628
LICENCIATURA EN CULTURA FISICA Y DEPORTES	CENTRO UNIVERSITARIO DE CIENCIAS DE LA SALUD	GUADALAJARA	559	284	843	111	79	190	825	508	1,333	936	587	1,523
LICENCIATURA EN ENFERMERIA	CENTRO UNIVERSITARIO DE CIENCIAS DE LA SALUD	GUADALAJARA	286	1,137	1,423	58	250	308	457	1,790	2,247	515	2,040	2,555
LICENCIATURA EN NUTRICION	CENTRO UNIVERSITARIO DE CIENCIAS DE LA SALUD	GUADALAJARA	110	484	594	29	97	126	183	733	916	212	830	1,042
LICENCIATURA EN PODOLOGIA	CENTRO UNIVERSITARIO DE CIENCIAS DE LA SALUD	GUADALAJARA	17	85	102	7	23	30	23	88	111	30	111	141
LICENCIATURA EN PSICOLOGIA	CENTRO UNIVERSITARIO DE CIENCIAS DE LA SALUD	GUADALAJARA	376	1,107	1,483	66	157	223	458	1,284	1,742	524	1,441	1,965
MEDICO CIRUJANO Y PARTERO	CENTRO UNIVERSITARIO DE CIENCIAS DE LA SALUD	GUADALAJARA	1,141	2,397	3,538	164	246	410	1,584	2,434	4,018	1,748	2,680	4,428
		TOTAL	2,859	6,610	9,469	490	971	1,461	3,982	7,964	11,946	4,472	8,935	13,407

			H	M	Total	H	M	Total	H	M	Total	H	M	Total
ESPEC														
ESPECIALIDAD DE ENFERMERIA EN SALUD PUBLICA	CENTRO UNIVERSITARIO DE CIENCIAS DE LA SALUD	GUADALAJARA	0	0	0	0	0	0	8	5	13	8	5	13
ESPECIALIDAD EN ALERGIA E INMUNOLOGIA CLINICA	CENTRO UNIVERSITARIO DE CIENCIAS DE LA SALUD	GUADALAJARA	0	0	0	0	0	0	0	3	3	0	3	3
ESPECIALIDAD EN ALERGIA E INMUNOLOGIA CLINICA PEDIATRICA	CENTRO UNIVERSITARIO DE CIENCIAS DE LA SALUD	GUADALAJARA	0	0	0	0	0	0	3	6	9	3	6	9

Anexo 1
Informe DGESU-SEP

INFORME DE MATRÍCULA

UNIVERSIDAD DE GUADALAJARA

NOMBRE DE LA INSTITUCIÓN:

Fecha de Captura: 20/10/2020

Informe Reportado del 2do. Semestre 20/10/2020

ESPECIALIDAD EN ANATOMIA PATOLOGICA	CENTRO UNIVERSITARIO DE CIENCIAS DE LA SALUD	GUADALAJARA	0	0	0	0	0	0	0	7	12	19	7	12	19
ESPECIALIDAD EN ANESTESIOLOGIA	CENTRO UNIVERSITARIO DE CIENCIAS DE LA SALUD	GUADALAJARA	0	0	0	0	0	0	0	62	86	148	62	86	148
ESPECIALIDAD EN ANESTESIOLOGIA PEDIATRICA	CENTRO UNIVERSITARIO DE CIENCIAS DE LA SALUD	GUADALAJARA	0	0	0	0	0	0	0	0	1	1	0	1	1
ESPECIALIDAD EN ANGIOLOGIA Y CIRUGIA VASCULAR	CENTRO UNIVERSITARIO DE CIENCIAS DE LA SALUD	GUADALAJARA	0	0	0	0	0	0	0	12	5	17	12	5	17
ESPECIALIDAD EN BIOLOGIA DE LA REPRODUCCION HUMANA	CENTRO UNIVERSITARIO DE CIENCIAS DE LA SALUD	GUADALAJARA	0	0	0	0	0	0	0	2	3	5	2	3	5
ESPECIALIDAD EN CARDIOLOGIA	CENTRO UNIVERSITARIO DE CIENCIAS DE LA SALUD	GUADALAJARA	0	0	0	0	0	0	0	28	6	34	28	6	34
ESPECIALIDAD EN CIRUGIA BARIATRICA Y METABOLICA	CENTRO UNIVERSITARIO DE CIENCIAS DE LA SALUD	GUADALAJARA	0	0	0	0	0	0	0	1	0	1	1	0	1
ESPECIALIDAD EN CIRUGIA CARDIOTORACICA	CENTRO UNIVERSITARIO DE CIENCIAS DE LA SALUD	GUADALAJARA	0	0	0	0	0	0	0	2	5	7	2	5	7
ESPECIALIDAD EN CIRUGIA GENERAL	CENTRO UNIVERSITARIO DE CIENCIAS DE LA SALUD	GUADALAJARA	0	0	0	0	0	0	0	129	33	162	129	33	162
ESPECIALIDAD EN CIRUGIA LAPAROSCOPICA	CENTRO UNIVERSITARIO DE CIENCIAS DE LA SALUD	GUADALAJARA	0	0	0	0	0	0	0	3	3	6	3	3	6
ESPECIALIDAD EN CIRUGIA MAXILOFACIAL	CENTRO UNIVERSITARIO DE CIENCIAS DE LA SALUD	GUADALAJARA	0	0	0	0	0	0	0	8	1	9	8	1	9
ESPECIALIDAD EN CIRUGIA ONCOLOGICA	CENTRO UNIVERSITARIO DE CIENCIAS DE LA SALUD	GUADALAJARA	0	0	0	0	0	0	0	9	5	14	9	5	14
ESPECIALIDAD EN CIRUGIA PEDIATRICA	CENTRO UNIVERSITARIO DE CIENCIAS DE LA SALUD	GUADALAJARA	0	0	0	0	0	0	0	8	3	11	8	3	11
ESPECIALIDAD EN CIRUGIA PLASTICA Y RECONSTRUCTIVA	CENTRO UNIVERSITARIO DE CIENCIAS DE LA SALUD	GUADALAJARA	0	0	0	0	0	0	0	50	10	60	50	10	60
ESPECIALIDAD EN COLOPROCTOLOGIA	CENTRO UNIVERSITARIO DE CIENCIAS DE LA SALUD	GUADALAJARA	0	0	0	0	0	0	0	10	6	16	10	6	16
ESPECIALIDAD EN DERMATOLOGIA	CENTRO UNIVERSITARIO DE CIENCIAS DE LA SALUD	GUADALAJARA	0	0	0	0	0	0	0	16	40	56	16	40	56
ESPECIALIDAD EN DERMATOLOGIA PEDIATRICA	CENTRO UNIVERSITARIO DE CIENCIAS DE LA SALUD	GUADALAJARA	0	0	0	0	0	0	0	3	4	7	3	4	7
ESPECIALIDAD EN ENDOCRINOLOGIA	CENTRO UNIVERSITARIO DE CIENCIAS DE LA SALUD	GUADALAJARA	0	0	0	0	0	0	0	7	6	13	7	6	13
ESPECIALIDAD EN ENDODONCIA	CENTRO UNIVERSITARIO DE CIENCIAS DE LA SALUD	GUADALAJARA	0	0	0	0	0	0	0	8	7	15	8	7	15
ESPECIALIDAD EN ENFERMERIA EN CUIDADOS INTENSIVOS	CENTRO UNIVERSITARIO DE CIENCIAS DE LA SALUD	GUADALAJARA	0	0	0	0	0	0	0	2	12	14	2	12	14
ESPECIALIDAD EN ENFERMERIA EN CUIDADOS PALIATIVOS	CENTRO UNIVERSITARIO DE CIENCIAS DE LA SALUD	GUADALAJARA	0	0	0	0	0	0	0	0	4	4	0	4	4
ESPECIALIDAD EN ENFERMERIA EN GERONTOLOGIA Y GERIATRIA	CENTRO UNIVERSITARIO DE CIENCIAS DE LA SALUD	GUADALAJARA	0	0	0	0	0	0	0	2	7	9	2	7	9
ESPECIALIDAD EN ENFERMERIA NEONATAL	CENTRO UNIVERSITARIO DE CIENCIAS DE LA SALUD	GUADALAJARA	0	0	0	0	0	0	0	0	5	5	0	5	5
ESPECIALIDAD EN ENFERMERIA QUIRURGICA	CENTRO UNIVERSITARIO DE CIENCIAS DE LA SALUD	GUADALAJARA	0	0	0	0	0	0	0	0	9	9	0	9	9

Anexo 1
Informe DGESU-SEP

INFORME DE MATRÍCULA

UNIVERSIDAD DE GUADALAJARA

NOMBRE DE LA INSTITUCIÓN:

Fecha de Captura: 20/10/2020

Informe Reportado del 2do. Semestre 20/10/2020

ESPECIALIDAD EN EPIDEMIOLOGIA	CENTRO UNIVERSITARIO DE CIENCIAS DE LA SALUD	GUADALAJARA	0	0	0	0	0	0	0	8	10	18	8	10	18
ESPECIALIDAD EN GASTROENTEROLOGIA	CENTRO UNIVERSITARIO DE CIENCIAS DE LA SALUD	GUADALAJARA	0	0	0	0	0	0	0	7	9	16	7	9	16
ESPECIALIDAD EN GASTROENTEROLOGIA Y NUTRICION PEDIATRICA	CENTRO UNIVERSITARIO DE CIENCIAS DE LA SALUD	GUADALAJARA	0	0	0	0	0	0	0	1	6	7	1	6	7
ESPECIALIDAD EN GENETICA MEDICA	CENTRO UNIVERSITARIO DE CIENCIAS DE LA SALUD	GUADALAJARA	0	0	0	0	0	0	0	7	7	14	7	7	14
ESPECIALIDAD EN GERIATRIA	CENTRO UNIVERSITARIO DE CIENCIAS DE LA SALUD	GUADALAJARA	0	0	0	0	0	0	0	29	37	66	29	37	66
ESPECIALIDAD EN GINECOLOGIA ONCOLOGICA	CENTRO UNIVERSITARIO DE CIENCIAS DE LA SALUD	GUADALAJARA	0	0	0	0	0	0	0	9	8	17	9	8	17
ESPECIALIDAD EN GINECOLOGIA Y OBSTETRICIA	CENTRO UNIVERSITARIO DE CIENCIAS DE LA SALUD	GUADALAJARA	0	0	0	0	0	0	0	54	115	169	54	115	169
ESPECIALIDAD EN HEMATOLOGIA	CENTRO UNIVERSITARIO DE CIENCIAS DE LA SALUD	GUADALAJARA	0	0	0	0	0	0	0	8	6	14	8	6	14
ESPECIALIDAD EN HEMODINAMIA Y CARDIOLOGIA INTERVENCIONISTA	CENTRO UNIVERSITARIO DE CIENCIAS DE LA SALUD	GUADALAJARA	0	0	0	0	0	0	0	3	0	3	3	0	3
ESPECIALIDAD EN IMAGENOLOGIA DIAGNOSTICA Y TERAPEUTICA	CENTRO UNIVERSITARIO DE CIENCIAS DE LA SALUD	GUADALAJARA	0	0	0	0	0	0	0	48	38	86	48	38	86
ESPECIALIDAD EN INFECTOLOGIA	CENTRO UNIVERSITARIO DE CIENCIAS DE LA SALUD	GUADALAJARA	0	0	0	0	0	0	0	2	1	3	2	1	3
ESPECIALIDAD EN INFECTOLOGIA PEDIATRICA	CENTRO UNIVERSITARIO DE CIENCIAS DE LA SALUD	GUADALAJARA	0	0	0	0	0	0	0	5	1	6	5	1	6
ESPECIALIDAD EN MEDICINA DE REHABILITACION	CENTRO UNIVERSITARIO DE CIENCIAS DE LA SALUD	GUADALAJARA	0	0	0	0	0	0	0	16	28	44	16	28	44
ESPECIALIDAD EN MEDICINA DE URGENCIAS	CENTRO UNIVERSITARIO DE CIENCIAS DE LA SALUD	GUADALAJARA	0	0	0	0	0	0	0	49	27	76	49	27	76
ESPECIALIDAD EN MEDICINA DEL ENFERMO EN ESTADO CRITICO	CENTRO UNIVERSITARIO DE CIENCIAS DE LA SALUD	GUADALAJARA	0	0	0	0	0	0	0	5	5	10	5	5	10
ESPECIALIDAD EN MEDICINA DEL TRABAJO Y AMBIENTAL	CENTRO UNIVERSITARIO DE CIENCIAS DE LA SALUD	GUADALAJARA	0	0	0	0	0	0	0	4	4	8	4	4	8
ESPECIALIDAD EN MEDICINA FAMILIAR	CENTRO UNIVERSITARIO DE CIENCIAS DE LA SALUD	GUADALAJARA	0	0	0	0	0	0	0	84	134	218	84	134	218
ESPECIALIDAD EN MEDICINA INTERNA	CENTRO UNIVERSITARIO DE CIENCIAS DE LA SALUD	GUADALAJARA	0	0	0	0	0	0	0	139	98	237	139	98	237
ESPECIALIDAD EN MEDICINA MATERNO-FETAL	CENTRO UNIVERSITARIO DE CIENCIAS DE LA SALUD	GUADALAJARA	0	0	0	0	0	0	0	5	5	10	5	5	10
ESPECIALIDAD EN MEDICINA PALIATIVA Y DEL DOLOR	CENTRO UNIVERSITARIO DE CIENCIAS DE LA SALUD	GUADALAJARA	0	0	0	0	0	0	0	7	6	13	7	6	13
ESPECIALIDAD EN NEFROLOGIA	CENTRO UNIVERSITARIO DE CIENCIAS DE LA SALUD	GUADALAJARA	0	0	0	0	0	0	0	23	24	47	23	24	47
ESPECIALIDAD EN NEONATOLOGIA	CENTRO UNIVERSITARIO DE CIENCIAS DE LA SALUD	GUADALAJARA	0	0	0	0	0	0	0	6	17	23	6	17	23
ESPECIALIDAD EN NEUMOLOGIA	CENTRO UNIVERSITARIO DE CIENCIAS DE LA SALUD	GUADALAJARA	0	0	0	0	0	0	0	16	12	28	16	12	28
ESPECIALIDAD EN NEUROCIRUGIA	CENTRO UNIVERSITARIO DE CIENCIAS DE LA SALUD	GUADALAJARA	0	0	0	0	0	0	0	33	4	37	33	4	37

Anexo 1
Informe DGESU-SEP

INFORME DE MATRÍCULA

UNIVERSIDAD DE GUADALAJARA

NOMBRE DE LA INSTITUCIÓN:

Fecha de Captura: 20/10/2020

Informe Reportado del 2do. Semestre 20/10/2020

ESPECIALIDAD	CENTRO UNIVERSITARIO DE CIENCIAS DE LA SALUD	GUADALAJARA	0	0	0	0	0	0	0	8	1	9	8	1	9
ESPECIALIDAD EN NEUROLOGIA	CENTRO UNIVERSITARIO DE CIENCIAS DE LA SALUD	GUADALAJARA	0	0	0	0	0	0	0	8	1	9	8	1	9
ESPECIALIDAD EN ODONTOPEDIATRIA	CENTRO UNIVERSITARIO DE CIENCIAS DE LA SALUD	GUADALAJARA	0	0	0	0	0	0	0	2	12	14	2	12	14
ESPECIALIDAD EN OFTALMOLOGIA	CENTRO UNIVERSITARIO DE CIENCIAS DE LA SALUD	GUADALAJARA	0	0	0	0	0	0	0	13	19	32	13	19	32
ESPECIALIDAD EN ONCOLOGIA MEDICA	CENTRO UNIVERSITARIO DE CIENCIAS DE LA SALUD	GUADALAJARA	0	0	0	0	0	0	0	12	8	20	12	8	20
ESPECIALIDAD EN ONCOLOGIA PEDIATRICA	CENTRO UNIVERSITARIO DE CIENCIAS DE LA SALUD	GUADALAJARA	0	0	0	0	0	0	0	1	1	2	1	1	2
ESPECIALIDAD EN ORTODONCIA	CENTRO UNIVERSITARIO DE CIENCIAS DE LA SALUD	GUADALAJARA	0	0	0	0	0	0	0	5	17	22	5	17	22
ESPECIALIDAD EN OTORRINOLARINGOLOGIA PEDIATRICA	CENTRO UNIVERSITARIO DE CIENCIAS DE LA SALUD	GUADALAJARA	0	0	0	0	0	0	0	0	1	1	0	1	1
ESPECIALIDAD EN OTORRINOLARINGOLOGIA Y CIRUGIA DE CABEZA Y CUELLO	CENTRO UNIVERSITARIO DE CIENCIAS DE LA SALUD	GUADALAJARA	0	0	0	0	0	0	0	14	28	42	14	28	42
ESPECIALIDAD EN PATOLOGIA CLINICA	CENTRO UNIVERSITARIO DE CIENCIAS DE LA SALUD	GUADALAJARA	0	0	0	0	0	0	0	0	4	4	0	4	4
ESPECIALIDAD EN PEDIATRIA	CENTRO UNIVERSITARIO DE CIENCIAS DE LA SALUD	GUADALAJARA	0	0	0	0	0	0	0	39	93	132	39	93	132
ESPECIALIDAD EN PERIODONCIA	CENTRO UNIVERSITARIO DE CIENCIAS DE LA SALUD	GUADALAJARA	0	0	0	0	0	0	0	3	4	7	3	4	7
ESPECIALIDAD EN PROSTODONCIA	CENTRO UNIVERSITARIO DE CIENCIAS DE LA SALUD	GUADALAJARA	0	0	0	0	0	0	0	3	0	3	3	0	3
ESPECIALIDAD EN PROTESIS MAXILOFACIAL	CENTRO UNIVERSITARIO DE CIENCIAS DE LA SALUD	GUADALAJARA	1	1	2	1	1	2	0	2	2	1	3	4	4
ESPECIALIDAD EN PSIQUIATRIA	CENTRO UNIVERSITARIO DE CIENCIAS DE LA SALUD	GUADALAJARA	0	0	0	0	0	0	0	7	5	12	7	5	12
ESPECIALIDAD EN RADIO-ONCOLOGIA	CENTRO UNIVERSITARIO DE CIENCIAS DE LA SALUD	GUADALAJARA	0	0	0	0	0	0	0	10	8	18	10	8	18
ESPECIALIDAD EN RETINA MEDICA Y QUIRURGICA	CENTRO UNIVERSITARIO DE CIENCIAS DE LA SALUD	GUADALAJARA	0	0	0	0	0	0	0	2	2	4	2	2	4
ESPECIALIDAD EN REUMATOLOGIA	CENTRO UNIVERSITARIO DE CIENCIAS DE LA SALUD	GUADALAJARA	0	0	0	0	0	0	0	4	7	11	4	7	11
ESPECIALIDAD EN TRAUMATOLOGIA Y ORTOPEDIA	CENTRO UNIVERSITARIO DE CIENCIAS DE LA SALUD	GUADALAJARA	0	0	0	0	0	0	0	73	5	78	73	5	78
ESPECIALIDAD EN UROLOGIA	CENTRO UNIVERSITARIO DE CIENCIAS DE LA SALUD	GUADALAJARA	0	0	0	0	0	0	0	53	4	57	53	4	57
ESPECIALIDAD EN UROLOGIA GINECOLOGICA	CENTRO UNIVERSITARIO DE CIENCIAS DE LA SALUD	GUADALAJARA	0	0	0	0	0	0	0	5	4	9	5	4	9
TOTAL			1	1	2	1	1	2	1,202	1,114	2,316	1,203	1,115	2,318	

MTRIA

			H	M	Total	H	M	Total	H	M	Total	H	M	Total
MAESTRIA EN NUTRICION HUMANA, ORIENTACION MATERNO INFANTIL	CENTRO UNIVERSITARIO DE CIENCIAS DE LA SALUD	GUADALAJARA	0	0	0	0	0	0	1	11	12	1	11	12
MAESTRIA EN ACTIVIDAD FISICA Y ESTILO DE VIDA	CENTRO UNIVERSITARIO DE CIENCIAS DE LA SALUD	GUADALAJARA	12	13	25	12	13	25	0	0	0	12	13	25

Anexo 1
Informe DGESU-SEP

INFORME DE MATRÍCULA

UNIVERSIDAD DE GUADALAJARA

NOMBRE DE LA INSTITUCIÓN:

Fecha de Captura: 20/10/2020

Informe Reportado del 2do. Semestre 20/10/2020

Programa	Centro	Ciudad	H	M	Total	H	M	Total	H	M	Total	H	M	Total
MAESTRIA EN CIENCIAS DE LA SALUD DE LA ADOLESCENCIA Y LA JUVENTUD	CENTRO UNIVERSITARIO DE CIENCIAS DE LA SALUD	GUADALAJARA	0	0	0	0	0	0	2	10	12	2	10	12
MAESTRIA EN CIENCIAS DE LA SALUD EN EL TRABAJO	CENTRO UNIVERSITARIO DE CIENCIAS DE LA SALUD	GUADALAJARA	0	0	0	0	0	0	3	10	13	3	10	13
MAESTRIA EN CIENCIAS SOCIO MEDICAS	CENTRO UNIVERSITARIO DE CIENCIAS DE LA SALUD	GUADALAJARA	0	0	0	0	0	0	2	5	7	2	5	7
MAESTRIA EN EDUCACION FISICA Y DEPORTE	CENTRO UNIVERSITARIO DE CIENCIAS DE LA SALUD	GUADALAJARA	8	7	15	8	7	15	0	0	0	8	7	15
MAESTRIA EN ENFERMERIA GERENCIAL	CENTRO UNIVERSITARIO DE CIENCIAS DE LA SALUD	GUADALAJARA	0	6	6	0	4	4	1	3	4	1	7	8
MAESTRIA EN GERONTOLOGIA	CENTRO UNIVERSITARIO DE CIENCIAS DE LA SALUD	GUADALAJARA	0	0	0	0	0	0	7	17	24	7	17	24
MAESTRIA EN GESTION DE LA CALIDAD Y SEGURIDAD EN LOS SERVICIOS DE SALUD	CENTRO UNIVERSITARIO DE CIENCIAS DE LA SALUD	GUADALAJARA	0	0	0	0	0	0	6	8	14	6	8	14
MAESTRIA EN MICROBIOLOGIA MEDICA	CENTRO UNIVERSITARIO DE CIENCIAS DE LA SALUD	GUADALAJARA	0	0	0	0	0	0	10	8	18	10	8	18
MAESTRIA EN NEUROPSICOLOGIA	CENTRO UNIVERSITARIO DE CIENCIAS DE LA SALUD	GUADALAJARA	0	0	0	0	0	0	7	13	20	7	13	20
MAESTRIA EN PATOLOGIA Y MEDICINA BUCAL	CENTRO UNIVERSITARIO DE CIENCIAS DE LA SALUD	GUADALAJARA	0	0	0	0	0	0	1	2	3	1	2	3
MAESTRIA EN PSICOLOGIA DE LA SALUD	CENTRO UNIVERSITARIO DE CIENCIAS DE LA SALUD	GUADALAJARA	0	0	0	0	0	0	8	19	27	8	19	27
MAESTRIA EN PSICOLOGIA EDUCATIVA	CENTRO UNIVERSITARIO DE CIENCIAS DE LA SALUD	GUADALAJARA	0	0	0	0	0	0	5	18	23	5	18	23
MAESTRIA EN SALUD PUBLICA	CENTRO UNIVERSITARIO DE CIENCIAS DE LA SALUD	GUADALAJARA	9	8	17	9	8	17	6	7	13	15	15	30
TOTAL			29	34	63	29	32	61	59	131	190	88	163	251

DOCTO

Programa	Centro	Ciudad	H	M	Total	H	M	Total	H	M	Total	H	M	Total
DOCTORADO EN CIENCIAS BIOMEDICAS	CENTRO UNIVERSITARIO DE CIENCIAS DE LA SALUD	GUADALAJARA	0	0	0	0	0	0	30	32	62	30	32	62
DOCTORADO EN CIENCIAS DE LA NUTRICION TRASLACIONAL	CENTRO UNIVERSITARIO DE CIENCIAS DE LA SALUD	GUADALAJARA	0	0	0	0	0	0	6	15	21	6	15	21
DOCTORADO EN CIENCIAS DE LA SALUD OCUPACIONAL	CENTRO UNIVERSITARIO DE CIENCIAS DE LA SALUD	GUADALAJARA	0	0	0	0	0	0	12	13	25	12	13	25
DOCTORADO EN CIENCIAS DE LA SALUD PUBLICA	CENTRO UNIVERSITARIO DE CIENCIAS DE LA SALUD	GUADALAJARA	10	13	23	10	13	23	8	12	20	18	25	43
DOCTORADO EN CIENCIAS EN BIOLOGIA MOLECULAR EN MEDICINA	CENTRO UNIVERSITARIO DE CIENCIAS DE LA SALUD	GUADALAJARA	0	0	0	0	0	0	16	15	31	16	15	31
DOCTORADO EN FARMACOLOGIA	CENTRO UNIVERSITARIO DE CIENCIAS DE LA SALUD	GUADALAJARA	0	0	0	0	0	0	33	36	69	33	36	69
DOCTORADO EN GENETICA HUMANA	CENTRO UNIVERSITARIO DE CIENCIAS DE LA SALUD	GUADALAJARA	0	0	0	0	0	0	11	34	45	11	34	45
DOCTORADO EN MICROBIOLOGIA MEDICA	CENTRO UNIVERSITARIO DE CIENCIAS DE LA SALUD	GUADALAJARA	2	0	2	2	0	2	0	0	0	2	0	2
DOCTORADO INTERINSTITUCIONAL EN PSICOLOGIA	CENTRO UNIVERSITARIO DE CIENCIAS DE LA SALUD	GUADALAJARA	0	0	0	0	0	0	2	5	7	2	5	7
TOTAL			12	13	25	12	13	25	118	162	280	130	175	305

Anexo 1
Informe DGESU-SEP

INFORME DE MATRÍCULA

UNIVERSIDAD DE GUADALAJARA

NOMBRE DE LA INSTITUCIÓN:

Fecha de Captura: 20/10/2020

Informe Reportado del 2do. Semestre 20/10/2020

TOTAL CAMPUS	3,280	7,370	10,650	691	1,371	2,062	6,136	11,050	17,186	6,827	12,421	19,248
---------------------	-------	-------	--------	-----	-------	-------	-------	--------	--------	-------	--------	--------



Anexo 1
Informe DGESU-SEP

INFORME DE MATRÍCULA

UNIVERSIDAD DE GUADALAJARA

NOMBRE DE LA INSTITUCIÓN:

Fecha de Captura: 20/10/2020

Informe Reportado del 2do. Semestre 20/10/2020

NOMBRE DEL CAMPUS			CENTRO UNIVERSITARIO DE CIENCIAS SOCIALES Y HUMANIDADES											
NIVEL LICEN	ESCUELA	MUNICIPIO	ASPIRANTES			NUEVO INGRESO			RE INGRESO			MATRICULA TOTAL		
			H	M	Total	H	M	Total	H	M	Total	H	M	Total
ABOGADO	CENTRO UNIVERSITARIO DE CIENCIAS SOCIALES Y HUMANIDADES	GUADALAJARA	837	990	1,827	306	351	657	2,664	2,686	5,350	2,970	3,037	6,007
LICENCIATURA EN ANTROPOLOGIA	CENTRO UNIVERSITARIO DE CIENCIAS SOCIALES Y HUMANIDADES	GUADALAJARA	23	37	60	11	28	39	83	160	243	94	188	282
LICENCIATURA EN DIDACTICA DEL FRANCES COMO LENGUA EXTRANJERA	CENTRO UNIVERSITARIO DE CIENCIAS SOCIALES Y HUMANIDADES	GUADALAJARA	16	35	51	11	29	40	38	85	123	49	114	163
LICENCIATURA EN DOCENCIA DEL INGLES COMO LENGUA EXTRANJERA	CENTRO UNIVERSITARIO DE CIENCIAS SOCIALES Y HUMANIDADES	GUADALAJARA	45	89	134	8	33	41	65	108	173	73	141	214
LICENCIATURA EN FILOSOFIA	CENTRO UNIVERSITARIO DE CIENCIAS SOCIALES Y HUMANIDADES	GUADALAJARA	51	24	75	43	21	64	250	138	388	293	159	452
LICENCIATURA EN GEOGRAFIA	CENTRO UNIVERSITARIO DE CIENCIAS SOCIALES Y HUMANIDADES	GUADALAJARA	25	30	55	22	29	51	154	131	285	176	160	336
LICENCIATURA EN HISTORIA	CENTRO UNIVERSITARIO DE CIENCIAS SOCIALES Y HUMANIDADES	GUADALAJARA	74	46	120	41	32	73	332	253	585	373	285	658
LICENCIATURA EN LETRAS HISPANICAS	CENTRO UNIVERSITARIO DE CIENCIAS SOCIALES Y HUMANIDADES	GUADALAJARA	43	122	165	13	45	58	148	353	501	161	398	559
LICENCIATURA EN COMUNICACION PUBLICA	CENTRO UNIVERSITARIO DE CIENCIAS SOCIALES Y HUMANIDADES SEDE BELENES	ZAPOPAN	0	0	0	0	0	0	47	83	130	47	83	130
LICENCIATURA EN CRIMINOLOGIA	CENTRO UNIVERSITARIO DE CIENCIAS SOCIALES Y HUMANIDADES SEDE BELENES	ZAPOPAN	132	239	371	34	57	91	104	244	348	136	301	439
LICENCIATURA EN ESCRITURA CREATIVA	CENTRO UNIVERSITARIO DE CIENCIAS SOCIALES Y HUMANIDADES SEDE BELENES	ZAPOPAN	34	73	107	10	32	42	19	50	69	29	82	111
LICENCIATURA EN ESTUDIOS POLITICOS Y GOBIERNO	CENTRO UNIVERSITARIO DE CIENCIAS SOCIALES Y HUMANIDADES SEDE BELENES	ZAPOPAN	50	51	101	38	42	80	307	231	538	345	273	618
LICENCIATURA EN RELACIONES INTERNACIONALES	CENTRO UNIVERSITARIO DE CIENCIAS SOCIALES Y HUMANIDADES SEDE BELENES	ZAPOPAN	70	197	267	21	60	81	197	475	672	218	535	753
LICENCIATURA EN SOCIOLOGIA	CENTRO UNIVERSITARIO DE CIENCIAS SOCIALES Y HUMANIDADES SEDE BELENES	ZAPOPAN	42	73	115	32	68	100	173	261	434	205	329	534
LICENCIATURA EN TRABAJO SOCIAL	CENTRO UNIVERSITARIO DE CIENCIAS SOCIALES Y HUMANIDADES SEDE BELENES	ZAPOPAN	20	347	367	4	167	171	66	969	1,035	70	1,136	1,206
TOTAL			1,462	2,353	3,815	594	994	1,588	4,647	6,227	10,874	5,241	7,221	12,462

MTRIA			H	M	Total	H	M	Total	H	M	Total	H	M	Total
MAESTRIA EN DERECHO	CENTRO UNIVERSITARIO DE CIENCIAS SOCIALES Y HUMANIDADES	GUADALAJARA	15	7	22	15	7	22	31	25	56	46	32	78
ESTUDIOS INTERCULTURALES DE LENGUA, LITERATURA Y CULTURA ALEMANAS	CENTRO UNIVERSITARIO DE CIENCIAS SOCIALES Y HUMANIDADES SEDE BELENES	ZAPOPAN	3	7	10	1	2	3	0	3	3	1	5	6
MAESTRIA EN CIENCIA POLITICA	CENTRO UNIVERSITARIO DE CIENCIAS SOCIALES Y HUMANIDADES SEDE BELENES	ZAPOPAN	0	0	0	0	0	0	8	7	15	8	7	15
MAESTRIA EN CIENCIAS SOCIALES	CENTRO UNIVERSITARIO DE CIENCIAS SOCIALES Y HUMANIDADES SEDE BELENES	ZAPOPAN	12	16	28	12	16	28	0	0	0	12	16	28
MAESTRIA EN COMUNICACION	CENTRO UNIVERSITARIO DE CIENCIAS SOCIALES Y HUMANIDADES SEDE BELENES	ZAPOPAN	9	9	18	9	9	18	0	0	0	9	9	18

Anexo 1
Informe DGESU-SEP

INFORME DE MATRÍCULA

UNIVERSIDAD DE GUADALAJARA

NOMBRE DE LA INSTITUCIÓN:

Fecha de Captura: 20/10/2020

Informe Reportado del 2do. Semestre 20/10/2020

MAESTRIA EN DESARROLLO LOCAL Y TERRITORIO	CENTRO UNIVERSITARIO DE CIENCIAS SOCIALES Y HUMANIDADES SEDE BELENES	ZAPOPAN	0	0	0	0	0	0	3	6	9	3	6	9
MAESTRIA EN ESTUDIOS DE LAS LENGUAS Y CULTURAS INGLESAS	CENTRO UNIVERSITARIO DE CIENCIAS SOCIALES Y HUMANIDADES SEDE BELENES	ZAPOPAN	0	0	0	0	0	0	2	6	8	2	6	8
MAESTRIA EN ESTUDIOS DE LITERATURA MEXICANA	CENTRO UNIVERSITARIO DE CIENCIAS SOCIALES Y HUMANIDADES SEDE BELENES	ZAPOPAN	0	0	0	0	0	0	8	6	14	8	6	14
MAESTRIA EN ESTUDIOS FILOSOFICOS	CENTRO UNIVERSITARIO DE CIENCIAS SOCIALES Y HUMANIDADES SEDE BELENES	ZAPOPAN	0	0	0	0	0	0	21	3	24	21	3	24
MAESTRIA EN GESTION Y DESARROLLO SOCIAL	CENTRO UNIVERSITARIO DE CIENCIAS SOCIALES Y HUMANIDADES SEDE BELENES	ZAPOPAN	9	16	25	0	0	0	0	0	0	0	0	0
MAESTRIA EN GLOBAL POLITICS AND TRANSPACIFIC STUDIES	CENTRO UNIVERSITARIO DE CIENCIAS SOCIALES Y HUMANIDADES SEDE BELENES	ZAPOPAN	2	5	7	2	5	7	0	0	0	2	5	7
MAESTRIA EN HISTORIA DE MEXICO	CENTRO UNIVERSITARIO DE CIENCIAS SOCIALES Y HUMANIDADES SEDE BELENES	ZAPOPAN	0	0	0	0	0	0	7	7	14	7	7	14
MAESTRIA EN INVESTIGACION EDUCATIVA	CENTRO UNIVERSITARIO DE CIENCIAS SOCIALES Y HUMANIDADES SEDE BELENES	ZAPOPAN	3	13	16	3	12	15	0	0	0	3	12	15
MAESTRIA EN LA ENSEÑANZA DEL INGLES COMO LENGUA EXTRANJERA	CENTRO UNIVERSITARIO DE CIENCIAS SOCIALES Y HUMANIDADES SEDE BELENES	ZAPOPAN	0	0	0	0	0	0	11	18	29	11	18	29
MAESTRIA EN LINGUISTICA APLICADA	CENTRO UNIVERSITARIO DE CIENCIAS SOCIALES Y HUMANIDADES SEDE BELENES	ZAPOPAN	0	0	0	0	0	0	3	10	13	3	10	13
MAESTRIA EN LITERATURAS INTERAMERICANAS	CENTRO UNIVERSITARIO DE CIENCIAS SOCIALES Y HUMANIDADES SEDE BELENES	ZAPOPAN	3	4	7	0	0	0	0	0	0	0	0	0
MAESTRIA EN RELACIONES INTERNACIONALES DE GOBIERNOS Y ACTORES LOCALES	CENTRO UNIVERSITARIO DE CIENCIAS SOCIALES Y HUMANIDADES SEDE BELENES	ZAPOPAN	4	4	8	4	3	7	3	4	7	7	7	14
		TOTAL	60	81	141	46	54	100	97	95	192	143	149	292

DOCTO

			H	M	Total	H	M	Total	H	M	Total	H	M	Total
DOCTORADO EN DERECHO	CENTRO UNIVERSITARIO DE CIENCIAS SOCIALES Y HUMANIDADES	GUADALAJARA	0	0	0	0	0	0	20	14	34	20	14	34
DOCTORADO EN CIENCIA POLITICA	CENTRO UNIVERSITARIO DE CIENCIAS SOCIALES Y HUMANIDADES SEDE BELENES	ZAPOPAN	9	9	18	8	8	16	9	6	15	17	14	31
DOCTORADO EN CIENCIAS SOCIALES	CENTRO UNIVERSITARIO DE CIENCIAS SOCIALES Y HUMANIDADES SEDE BELENES	ZAPOPAN	0	0	0	0	0	0	18	25	43	18	25	43
DOCTORADO EN COGNICION Y APRENDIZAJE	CENTRO UNIVERSITARIO DE CIENCIAS SOCIALES Y HUMANIDADES SEDE BELENES	ZAPOPAN	3	6	9	3	6	9	4	1	5	7	7	14
DOCTORADO EN EDUCACION	CENTRO UNIVERSITARIO DE CIENCIAS SOCIALES Y HUMANIDADES SEDE BELENES	ZAPOPAN	0	0	0	0	0	0	9	14	23	9	14	23
DOCTORADO EN GEOGRAFIA Y ORDENACION TERRITORIAL	CENTRO UNIVERSITARIO DE CIENCIAS SOCIALES Y HUMANIDADES SEDE BELENES	ZAPOPAN	0	0	0	0	0	0	6	9	15	6	9	15
DOCTORADO EN HISTORIA	CENTRO UNIVERSITARIO DE CIENCIAS SOCIALES Y HUMANIDADES SEDE BELENES	ZAPOPAN	0	0	0	0	0	0	7	10	17	7	10	17
DOCTORADO EN HUMANIDADES	CENTRO UNIVERSITARIO DE CIENCIAS SOCIALES Y HUMANIDADES SEDE BELENES	ZAPOPAN	7	5	12	0	0	0	7	5	12	7	5	12
		TOTAL	19	20	39	11	14	25	80	84	164	91	98	189

TOTAL CAMPUS	1,541	2,454	3,995	651	1,062	1,713	4,824	6,406	11,230	5,475	7,468	12,943
---------------------	--------------	--------------	--------------	------------	--------------	--------------	--------------	--------------	---------------	--------------	--------------	---------------

Anexo 1
Informe DGESU-SEP

INFORME DE MATRÍCULA

UNIVERSIDAD DE GUADALAJARA

NOMBRE DE LA INSTITUCIÓN:

Fecha de Captura: 20/10/2020

Informe Reportado del 2do. Semestre 20/10/2020

			CENTRO UNIVERSITARIO DE LA COSTA SUR												
NIVEL	ESCUELA	MUNICIPIO	ASPIRANTES			NUEVO INGRESO			RE INGRESO			MATRICULA TOTAL			
			H	M	Total	H	M	Total	H	M	Total	H	M	Total	
TSU															
TECNICO SUPERIOR UNIVERSITARIO EN ELECTRONICA Y MECANICA AUTOMOTRIZ	CENTRO UNIVERSITARIO DE LA COSTA SUR	AUTLAN	75	0	75	45	0	45	169	3	172	214	3	217	
		TOTAL	75	0	75	45	0	45	169	3	172	214	3	217	

			H	M	Total	H	M	Total	H	M	Total	H	M	Total
LICEN														
ABOGADO	CENTRO UNIVERSITARIO DE LA COSTA SUR	AUTLAN	40	49	89	37	48	85	149	236	385	186	284	470
INGENIERIA DE PROCESOS Y COMERCIO INTERNACIONAL	CENTRO UNIVERSITARIO DE LA COSTA SUR	AUTLAN	20	46	66	10	30	40	84	130	214	94	160	254
INGENIERIA EN OBRAS Y SERVICIOS	CENTRO UNIVERSITARIO DE LA COSTA SUR	AUTLAN	44	8	52	43	8	51	226	15	241	269	23	292
INGENIERIA EN RECURSOS NATURALES Y AGROPECUARIOS	CENTRO UNIVERSITARIO DE LA COSTA SUR	AUTLAN	18	11	29	16	10	26	92	78	170	108	88	196
INGENIERIA EN TELEINFORMATICA	CENTRO UNIVERSITARIO DE LA COSTA SUR	AUTLAN	29	4	33	29	4	33	103	30	133	132	34	166
INGENIERIA MECATRONICA	CENTRO UNIVERSITARIO DE LA COSTA SUR	AUTLAN	51	6	57	46	6	52	229	22	251	275	28	303
INGENIERO AGRONOMO	CENTRO UNIVERSITARIO DE LA COSTA SUR	AUTLAN	77	30	107	51	26	77	228	96	324	279	122	401
LICENCIATURA EN ADMINISTRACION	CENTRO UNIVERSITARIO DE LA COSTA SUR	AUTLAN	32	41	73	32	39	71	113	195	308	145	234	379
LICENCIATURA EN ADMINISTRACION FINANCIERA Y SISTEMAS	CENTRO UNIVERSITARIO DE LA COSTA SUR	AUTLAN	21	18	39	19	17	36	59	56	115	78	73	151
LICENCIATURA EN ARTES	CENTRO UNIVERSITARIO DE LA COSTA SUR	AUTLAN	22	7	29	18	6	24	0	0	0	18	6	24
LICENCIATURA EN CONTADURIA PUBLICA	CENTRO UNIVERSITARIO DE LA COSTA SUR	AUTLAN	25	57	82	23	55	78	132	210	342	155	265	420
LICENCIATURA EN ENFERMERIA	CENTRO UNIVERSITARIO DE LA COSTA SUR	AUTLAN	18	95	113	3	37	40	56	255	311	59	292	351
LICENCIATURA EN NUTRICION	CENTRO UNIVERSITARIO DE LA COSTA SUR	AUTLAN	7	47	54	7	32	39	44	188	232	51	220	271
LICENCIATURA EN TURISMO	CENTRO UNIVERSITARIO DE LA COSTA SUR	AUTLAN	11	30	41	6	26	32	61	108	169	67	134	201
LICENCIATURA EN BIOLOGIA MARINA	CENTRO UNIVERSITARIO DE LA COSTA SUR SEDE SAN PATRICIO MELAAQUE	CIHUATLAN	47	62	109	27	34	61	107	125	232	134	159	293
		TOTAL	462	511	973	367	378	745	1,683	1,744	3,427	2,050	2,122	4,172

			H	M	Total	H	M	Total	H	M	Total	H	M	Total
MTRIA														
MAESTRIA EN ADMINISTRACION Y GESTION REGIONAL	CENTRO UNIVERSITARIO DE LA COSTA SUR	AUTLAN	7	9	16	7	9	16	40	29	69	47	38	85
MAESTRIA EN CIENCIAS AGROPECUARIAS	CENTRO UNIVERSITARIO DE LA COSTA SUR	AUTLAN	8	0	8	8	0	8	3	2	5	11	2	13

Anexo 1
Informe DGESU-SEP

INFORME DE MATRÍCULA

UNIVERSIDAD DE GUADALAJARA

NOMBRE DE LA INSTITUCIÓN:

Fecha de Captura: 20/10/2020

Informe Reportado del 2do. Semestre 20/10/2020

MAESTRIA EN CIENCIAS EN ECOLOGIA Y MANEJO DE RECURSOS COSTEROS Y MARINOS	CENTRO UNIVERSITARIO DE LA COSTA SUR	AUTLAN	4	1	5	4	1	5	0	2	2	4	3	7	
MAESTRIA EN CIENCIAS EN MANEJO DE RECURSOS NATURALES	CENTRO UNIVERSITARIO DE LA COSTA SUR	AUTLAN	5	5	10	5	5	10	3	10	13	8	15	23	
MAESTRIA EN DERECHO	CENTRO UNIVERSITARIO DE LA COSTA SUR	AUTLAN	8	10	18	5	8	13	15	13	28	20	21	41	
		TOTAL	32	25	57	29	23	52	61	56	117	90	79	169	

DOCTO			H	M	Total	H	M	Total	H	M	Total	H	M	Total
DOCTORADO EN CIENCIAS EN BIOSISTEMÁTICA, ECOLOGÍA Y MANEJO DE RECURSOS NATURALES Y AGRICOLAS	CENTRO UNIVERSITARIO DE LA COSTA SUR	AUTLAN	3	0	3	2	0	2	9	12	21	11	12	23
		TOTAL	3	0	3	2	0	2	9	12	21	11	12	23

TOTAL CAMPUS	572	536	1,108	443	401	844	1,922	1,815	3,737	2,365	2,216	4,581
---------------------	------------	------------	--------------	------------	------------	------------	--------------	--------------	--------------	--------------	--------------	--------------

Anexo 1
Informe DGESU-SEP

INFORME DE MATRÍCULA

UNIVERSIDAD DE GUADALAJARA

NOMBRE DE LA INSTITUCIÓN:

Fecha de Captura: 20/10/2020

Informe Reportado del 2do. Semestre 20/10/2020

NOMBRE DEL CAMPUS			CENTRO UNIVERSITARIO DE LOS LAGOS												
NIVEL	ESCUELA	MUNICIPIO	ASPIRANTES			NUEVO INGRESO			RE INGRESO			MATRICULA TOTAL			
			H	M	Total	H	M	Total	H	M	Total	H	M	Total	
LICEN															
ABOGADO	CENTRO UNIVERSITARIO DE LOS LAGOS	LAGOS DE MORENO	27	39	66	16	28	44	97	176	273	113	204	317	
INGENIERIA BIOQUIMICA	CENTRO UNIVERSITARIO DE LOS LAGOS	LAGOS DE MORENO	30	72	102	13	32	45	115	184	299	128	216	344	
INGENIERIA EN ADMINISTRACION INDUSTRIAL	CENTRO UNIVERSITARIO DE LOS LAGOS	LAGOS DE MORENO	19	25	44	18	23	41	115	146	261	133	169	302	
INGENIERIA EN ELECTRONICA Y COMPUTACION	CENTRO UNIVERSITARIO DE LOS LAGOS	LAGOS DE MORENO	46	12	58	39	6	45	88	21	109	127	27	154	
INGENIERIA INDUSTRIAL	CENTRO UNIVERSITARIO DE LOS LAGOS	LAGOS DE MORENO	42	24	66	25	17	42	51	41	92	76	58	134	
INGENIERIA MECANICA ELECTRICA	CENTRO UNIVERSITARIO DE LOS LAGOS	LAGOS DE MORENO	33	3	36	30	3	33	86	8	94	116	11	127	
INGENIERIA MECATRONICA	CENTRO UNIVERSITARIO DE LOS LAGOS	LAGOS DE MORENO	55	10	65	35	7	42	263	33	296	298	40	338	
LICENCIATURA EN ADMINISTRACION	CENTRO UNIVERSITARIO DE LOS LAGOS	LAGOS DE MORENO	30	53	83	14	29	43	40	72	112	54	101	155	
LICENCIATURA EN HUMANIDADES	CENTRO UNIVERSITARIO DE LOS LAGOS	LAGOS DE MORENO	6	12	18	5	9	14	28	53	81	33	62	95	
LICENCIATURA EN PSICOLOGIA	CENTRO UNIVERSITARIO DE LOS LAGOS	LAGOS DE MORENO	15	49	64	9	36	45	62	196	258	71	232	303	
ABOGADO	CENTRO UNIVERSITARIO DE LOS LAGOS SEDE SAN JUAN DE LOS LAGOS	SAN JUAN DE LOS LAGOS	20	25	45	20	23	43	104	112	216	124	135	259	
INGENIERIA EN VIDEOJUEGOS	CENTRO UNIVERSITARIO DE LOS LAGOS SEDE SAN JUAN DE LOS LAGOS	SAN JUAN DE LOS LAGOS	45	7	52	40	7	47	28	2	30	68	9	77	
INGENIERIA INDUSTRIAL	CENTRO UNIVERSITARIO DE LOS LAGOS SEDE SAN JUAN DE LOS LAGOS	SAN JUAN DE LOS LAGOS	0	0	0	0	0	0	22	5	27	22	5	27	
LICENCIATURA EN ADMINISTRACION	CENTRO UNIVERSITARIO DE LOS LAGOS SEDE SAN JUAN DE LOS LAGOS	SAN JUAN DE LOS LAGOS	0	0	0	0	0	0	52	69	121	52	69	121	
LICENCIATURA EN LENGÜAS Y CULTURAS EXTRANJERAS	CENTRO UNIVERSITARIO DE LOS LAGOS SEDE SAN JUAN DE LOS LAGOS	SAN JUAN DE LOS LAGOS	0	0	0	0	0	0	32	75	107	32	75	107	
LICENCIATURA EN PERIODISMO	CENTRO UNIVERSITARIO DE LOS LAGOS SEDE SAN JUAN DE LOS LAGOS	SAN JUAN DE LOS LAGOS	2	6	8	2	6	8	12	11	23	14	17	31	
LICENCIATURA EN PSICOLOGIA	CENTRO UNIVERSITARIO DE LOS LAGOS SEDE SAN JUAN DE LOS LAGOS	SAN JUAN DE LOS LAGOS	16	35	51	15	34	49	15	98	113	30	132	162	
LICENCIATURA EN TECNOLOGIAS DE LA INFORMACION	CENTRO UNIVERSITARIO DE LOS LAGOS SEDE SAN JUAN DE LOS LAGOS	SAN JUAN DE LOS LAGOS	13	6	19	13	6	19	27	21	48	40	27	67	
TOTAL			399	378	777	294	266	560	1,237	1,323	2,560	1,531	1,589	3,120	

MTRIA			H	M	Total	H	M	Total	H	M	Total	H	M	Total
MAESTRIA EN CIENCIA Y TECNOLOGIA	CENTRO UNIVERSITARIO DE LOS LAGOS	LAGOS DE MORENO	3	2	5	2	1	3	5	1	6	7	2	9
MAESTRIA EN HISTORIA CULTURAL	CENTRO UNIVERSITARIO DE LOS LAGOS	LAGOS DE MORENO	0	0	0	0	0	0	1	2	3	1	2	3

Anexo 1
Informe DGESU-SEP

INFORME DE MATRÍCULA

UNIVERSIDAD DE GUADALAJARA

NOMBRE DE LA INSTITUCIÓN:

Fecha de Captura: 20/10/2020

Informe Reportado del 2do. Semestre 20/10/2020

		Informe Reportado del 2do. Semestre 20/10/2020											
		LAGOS DE MORENO			LAGOS DE MORENO			LAGOS DE MORENO			LAGOS DE MORENO		
		1	2	3	1	2	3	2	0	2	3	2	5
		TOTAL											
		H	M	Total	H	M	Total	H	M	Total	H	M	Total
MAESTRIA EN INGENIERIA EN ENERGIAS RENOVABLES	CENTRO UNIVERSITARIO DE LOS LAGOS	4	4	8	3	3	6	8	3	11	11	6	17
DOCTO													
DOCTORADO EN CIENCIA Y TECNOLOGIA	CENTRO UNIVERSITARIO DE LOS LAGOS	7	2	9	7	2	9	6	1	7	13	3	16
TOTAL CAMPUS		410	384	794	304	271	575	1,251	1,327	2,578	1,555	1,598	3,153

Anexo 1
Informe DGESU-SEP

INFORME DE MATRÍCULA

NOMBRE DE LA INSTITUCIÓN:

UNIVERSIDAD DE GUADALAJARA

Fecha de Captura: 20/10/2020

Informe Reportado del 2do. Semestre 20/10/2020

NIVEL	NOMBRE DEL CAMPUS ESCUELA	MUNICIPIO	CENTRO UNIVERSITARIO DEL NORTE												
			ASPIRANTES			NUEVO INGRESO			RE INGRESO			MATRICULA TOTAL			
			H	M	Total	H	M	Total	H	M	Total	H	M	Total	
LICEN															
ABOGADO	CENTRO UNIVERSITARIO DEL NORTE	COLOTLAN	39	53	92	39	50	89	283	283	566	322	333	655	
INGENIERIA EN ELECTRONICA Y COMPUTACION	CENTRO UNIVERSITARIO DEL NORTE	COLOTLAN	37	4	41	34	4	38	163	60	223	197	64	261	
INGENIERIA EN TELEMATICA	CENTRO UNIVERSITARIO DEL NORTE	COLOTLAN	0	0	0	0	0	0	11	15	26	11	15	26	
INGENIERIA MECANICA ELECTRICA	CENTRO UNIVERSITARIO DEL NORTE	COLOTLAN	20	4	24	20	3	23	232	26	258	252	29	281	
LICENCIATURA EN ADMINISTRACION	CENTRO UNIVERSITARIO DEL NORTE	COLOTLAN	40	56	96	36	52	88	126	134	260	162	186	348	
LICENCIATURA EN AGRONEGOCIOS	CENTRO UNIVERSITARIO DEL NORTE	COLOTLAN	21	9	30	17	8	25	83	29	112	100	37	137	
LICENCIATURA EN ANTROPOLOGIA	CENTRO UNIVERSITARIO DEL NORTE	COLOTLAN	2	3	5	2	3	5	12	22	34	14	25	39	
LICENCIATURA EN CONTADURIA PUBLICA	CENTRO UNIVERSITARIO DEL NORTE	COLOTLAN	11	23	34	10	22	32	72	103	175	82	125	207	
LICENCIATURA EN EDUCACION	CENTRO UNIVERSITARIO DEL NORTE	COLOTLAN	29	48	77	27	45	72	15	43	58	42	88	130	
LICENCIATURA EN ENFERMERIA	CENTRO UNIVERSITARIO DEL NORTE	COLOTLAN	43	98	141	37	94	131	215	690	905	252	784	1,036	
LICENCIATURA EN NUTRICION	CENTRO UNIVERSITARIO DEL NORTE	COLOTLAN	12	27	39	12	25	37	58	162	220	70	187	257	
LICENCIATURA EN PSICOLOGIA	CENTRO UNIVERSITARIO DEL NORTE	COLOTLAN	13	43	56	12	39	51	71	292	363	83	331	414	
LICENCIATURA EN TURISMO	CENTRO UNIVERSITARIO DEL NORTE	COLOTLAN	7	15	22	7	13	20	23	45	68	30	58	88	
		TOTAL	274	383	657	253	358	611	1,364	1,904	3,268	1,617	2,262	3,879	

MTRIA	NOMBRE DEL CAMPUS ESCUELA	MUNICIPIO	CENTRO UNIVERSITARIO DEL NORTE											
			H	M	Total	H	M	Total	H	M	Total	H	M	Total
MAESTRIA EN ADMINISTRACION DE NEGOCIOS	CENTRO UNIVERSITARIO DEL NORTE	COLOTLAN	0	0	0	0	0	0	39	23	62	39	23	62
MAESTRIA EN ANTROPOLOGIA	CENTRO UNIVERSITARIO DEL NORTE	COLOTLAN	9	4	13	9	4	13	0	0	0	9	4	13
MAESTRIA EN DERECHO	CENTRO UNIVERSITARIO DEL NORTE	COLOTLAN	10	6	16	10	6	16	17	12	29	27	18	45
MAESTRIA EN ESTUDIOS TRANSDISCIPLINARES EN CIENCIA Y TECNOLOGIA	CENTRO UNIVERSITARIO DEL NORTE	COLOTLAN	2	2	4	2	2	4	0	0	0	2	2	4
MAESTRIA EN SALUD PUBLICA	CENTRO UNIVERSITARIO DEL NORTE	COLOTLAN	7	7	14	6	5	11	21	20	41	27	25	52
MAESTRIA EN TECNOLOGIAS PARA EL APRENDIZAJE	CENTRO UNIVERSITARIO DEL NORTE	COLOTLAN	0	0	0	0	0	0	10	15	25	10	15	25
		TOTAL	28	19	47	27	17	44	87	70	157	114	87	201

Anexo 1
Informe DGESU-SEP

INFORME DE MATRÍCULA

UNIVERSIDAD DE GUADALAJARA

NOMBRE DE LA INSTITUCIÓN:

Fecha de Captura: 20/10/2020

Informe Reportado del 2do. Semestre 20/10/2020

TOTAL CAMPUS	302	402	704	280	375	655	1,451	1,974	3,425	1,731	2,349	4,080
--------------	-----	-----	-----	-----	-----	-----	-------	-------	-------	-------	-------	-------



Anexo 1
Informe DGESU-SEP

INFORME DE MATRÍCULA

NOMBRE DE LA INSTITUCIÓN:

UNIVERSIDAD DE GUADALAJARA

Fecha de Captura: 20/10/2020

Informe Reportado del 2do. Semestre 20/10/2020

NOMBRE DEL CAMPUS			CENTRO UNIVERSITARIO DEL SUR											
NIVEL	ESCUELA	MUNICIPIO	ASPIRANTES			NUEVO INGRESO			RE INGRESO			MATRICULA TOTAL		
NMS			H	M	Total	H	M	Total	H	M	Total	H	M	Total
CARRERA DE ENFERMERIA	CENTRO UNIVERSITARIO DEL SUR	ZAPOTLAN EL GRANDE	8	32	40	8	31	39	168	548	716	176	579	755
		TOTAL	8	32	40	8	31	39	168	548	716	176	579	755
LICEN			H	M	Total	H	M	Total	H	M	Total	H	M	Total
LICENCIATURA EN SEGURIDAD LABORAL, PROTECCION CIVIL Y EMERGENCIAS	CENTRO UNIVERSITARIO DEL SUR	ZAPOTLAN EL GRANDE	57	38	95	23	26	49	149	76	225	172	102	274
ABOGADO	CENTRO UNIVERSITARIO DEL SUR	ZAPOTLAN EL GRANDE	69	109	178	25	63	88	257	349	606	282	412	694
INGENIERIA EN GEOFISICA	CENTRO UNIVERSITARIO DEL SUR	ZAPOTLAN EL GRANDE	15	12	27	15	12	27	44	27	71	59	39	98
INGENIERIA EN SISTEMAS BIOLÓGICOS	CENTRO UNIVERSITARIO DEL SUR	ZAPOTLAN EL GRANDE	27	47	74	13	31	44	48	67	115	61	98	159
INGENIERIA EN TELEMÁTICA	CENTRO UNIVERSITARIO DEL SUR	ZAPOTLAN EL GRANDE	69	16	85	42	12	54	205	46	251	247	58	305
LICENCIATURA EN AGROBIOTECNOLOGIA	CENTRO UNIVERSITARIO DEL SUR	ZAPOTLAN EL GRANDE	93	41	134	30	14	44	136	98	234	166	112	278
LICENCIATURA EN AGRONEGOCIOS	CENTRO UNIVERSITARIO DEL SUR	ZAPOTLAN EL GRANDE	81	75	156	33	45	78	216	169	385	249	214	463
LICENCIATURA EN CULTURA FISICA Y DEPORTES	CENTRO UNIVERSITARIO DEL SUR	ZAPOTLAN EL GRANDE	0	0	0	0	0	0	26	11	37	26	11	37
LICENCIATURA EN DESARROLLO TURISTICO SUSTENTABLE	CENTRO UNIVERSITARIO DEL SUR	ZAPOTLAN EL GRANDE	12	28	40	9	26	35	65	140	205	74	166	240
LICENCIATURA EN ENFERMERIA	CENTRO UNIVERSITARIO DEL SUR	ZAPOTLAN EL GRANDE	42	211	253	15	73	88	163	723	886	178	796	974
LICENCIATURA EN LETRAS HISPANICAS	CENTRO UNIVERSITARIO DEL SUR	ZAPOTLAN EL GRANDE	11	29	40	9	25	34	32	59	91	41	84	125
LICENCIATURA EN MEDICINA VETERINARIA Y ZOOTECNIA	CENTRO UNIVERSITARIO DEL SUR	ZAPOTLAN EL GRANDE	152	148	300	35	48	83	285	313	598	320	361	681
LICENCIATURA EN NEGOCIOS INTERNACIONALES	CENTRO UNIVERSITARIO DEL SUR	ZAPOTLAN EL GRANDE	97	182	279	33	56	89	215	347	562	248	403	651
LICENCIATURA EN NUTRICION	CENTRO UNIVERSITARIO DEL SUR	ZAPOTLAN EL GRANDE	22	97	119	8	48	56	98	329	427	106	377	483
LICENCIATURA EN PERIODISMO	CENTRO UNIVERSITARIO DEL SUR	ZAPOTLAN EL GRANDE	23	16	39	20	16	36	27	49	76	47	65	112
LICENCIATURA EN PSICOLOGIA	CENTRO UNIVERSITARIO DEL SUR	ZAPOTLAN EL GRANDE	40	107	147	17	65	82	127	392	519	144	457	601
LICENCIATURA EN TRABAJO SOCIAL	CENTRO UNIVERSITARIO DEL SUR	ZAPOTLAN EL GRANDE	13	82	95	4	37	41	23	208	231	27	245	272
MEDICO CIRUJANO Y PARTERO	CENTRO UNIVERSITARIO DEL SUR	ZAPOTLAN EL GRANDE	237	448	685	21	45	66	334	452	786	355	497	852
		TOTAL	1,060	1,686	2,746	352	642	994	2,450	3,855	6,305	2,802	4,497	7,299

Anexo 1
Informe DGESEU-SEP

INFORME DE MATRÍCULA

UNIVERSIDAD DE GUADALAJARA

NOMBRE DE LA INSTITUCIÓN:

Fecha de Captura: 20/10/2020

Informe Reportado del 2do. Semestre 20/10/2020

MTRIA			H	M	Total	H	M	Total	H	M	Total	H	M	Total
MAESTRIA EN ADMINISTRACION DE NEGOCIOS	CENTRO UNIVERSITARIO DEL SUR	ZAPOTLAN EL GRANDE	6	3	9	6	3	9	8	3	11	14	6	20
MAESTRIA EN CIENCIA DEL COMPORTAMIENTO	CENTRO UNIVERSITARIO DEL SUR	ZAPOTLAN EL GRANDE	1	6	7	1	6	7	2	4	6	3	10	13
MAESTRIA EN DERECHO	CENTRO UNIVERSITARIO DEL SUR	ZAPOTLAN EL GRANDE	0	0	0	0	0	0	11	18	29	11	18	29
MAESTRIA EN PSICOLOGIA CON ORIENTACIÓN EN CALIDAD DE VIDA Y SALUD	CENTRO UNIVERSITARIO DEL SUR	ZAPOTLAN EL GRANDE	0	0	0	0	0	0	5	6	11	5	6	11
MAESTRIA EN SALUD PUBLICA	CENTRO UNIVERSITARIO DEL SUR	ZAPOTLAN EL GRANDE	6	4	10	6	3	9	6	5	11	12	8	20
MAESTRIA EN TECNOLOGIAS PARA EL APRENDIZAJE	CENTRO UNIVERSITARIO DEL SUR	ZAPOTLAN EL GRANDE	0	0	0	0	0	0	5	6	11	5	6	11
TOTAL			13	13	26	13	12	25	37	42	79	50	54	104

DOCTO			H	M	Total	H	M	Total	H	M	Total	H	M	Total
DOCTORADO EN CIENCIA DEL COMPORTAMIENTO	CENTRO UNIVERSITARIO DEL SUR	ZAPOTLAN EL GRANDE	0	0	0	0	0	0	2	13	15	2	13	15
DOCTORADO EN PSICOLOGIA CON ORIENTACION EN CALIDAD DE VIDA Y SALUD	CENTRO UNIVERSITARIO DEL SUR	ZAPOTLAN EL GRANDE	0	0	0	0	0	0	3	8	11	3	8	11
TOTAL			0	0	0	0	0	0	5	21	26	5	21	26

TOTAL CAMPUS	1,081	1,731	2,812	373	685	1,058	2,660	4,466	7,126	3,033	5,151	8,184
---------------------	--------------	--------------	--------------	------------	------------	--------------	--------------	--------------	--------------	--------------	--------------	--------------

Anexo 1
Informe DGESEU-SEP

INFORME DE MATRÍCULA

UNIVERSIDAD DE GUADALAJARA

NOMBRE DE LA INSTITUCIÓN:

Fecha de Captura: 20/10/2020

Informe Reportado del 2do. Semestre 20/10/2020

NIVEL	NOMBRE DEL CAMPUS	MUNICIPIO	CENTRO UNIVERSITARIO DE TONALA													
			ESCUELA	ASPIRANTES			NUEVO INGRESO			RE INGRESO			MATRICULA TOTAL			
				H	M	Total	H	M	Total	H	M	Total	H	M	Total	
LICEN																
ABOGADO	CENTRO UNIVERSITARIO DE TONALA	TONALA	221	310	531	49	137	186	544	693	1,237	593	830	1,423		
INGENIERIA EN CIENCIAS COMPUTACIONALES	CENTRO UNIVERSITARIO DE TONALA	TONALA	181	36	217	73	18	91	312	45	357	385	63	448		
INGENIERIA EN ENERGIA	CENTRO UNIVERSITARIO DE TONALA	TONALA	105	15	120	78	13	91	397	82	479	475	95	570		
INGENIERIA EN NANOTECNOLOGIA	CENTRO UNIVERSITARIO DE TONALA	TONALA	204	89	293	56	37	93	309	119	428	365	156	521		
LICENCIATURA EN ADMINISTRACION DE NEGOCIOS	CENTRO UNIVERSITARIO DE TONALA	TONALA	183	180	363	40	81	121	328	351	679	368	432	800		
LICENCIATURA EN ARQUITECTURA	CENTRO UNIVERSITARIO DE TONALA	TONALA	247	126	373	39	41	80	18	13	31	57	54	111		
LICENCIATURA EN CIENCIAS FORENSES	CENTRO UNIVERSITARIO DE TONALA	TONALA	93	192	285	4	32	36	43	100	143	47	132	179		
LICENCIATURA EN CONTADURIA PUBLICA	CENTRO UNIVERSITARIO DE TONALA	TONALA	137	166	303	44	77	121	331	375	706	375	452	827		
LICENCIATURA EN DISEÑO DE ARTESANIA	CENTRO UNIVERSITARIO DE TONALA	TONALA	16	26	42	11	19	30	66	120	186	77	139	216		
LICENCIATURA EN ESTUDIOS LIBERALES	CENTRO UNIVERSITARIO DE TONALA	TONALA	9	22	31	9	22	31	50	92	142	59	114	173		
LICENCIATURA EN GERONTOLOGIA	CENTRO UNIVERSITARIO DE TONALA	TONALA	15	96	111	4	31	35	30	199	229	34	230	264		
LICENCIATURA EN HISTORIA DEL ARTE	CENTRO UNIVERSITARIO DE TONALA	TONALA	9	25	34	9	25	34	44	108	152	53	133	186		
LICENCIATURA EN NUTRICION	CENTRO UNIVERSITARIO DE TONALA	TONALA	37	193	230	4	66	70	91	369	460	95	435	530		
LICENCIATURA EN SALUD PUBLICA	CENTRO UNIVERSITARIO DE TONALA	TONALA	11	36	47	7	28	35	51	126	177	58	154	212		
MEDICO CIRUJANO Y PARTERO	CENTRO UNIVERSITARIO DE TONALA	TONALA	402	853	1,255	40	85	125	468	691	1,159	508	776	1,284		
		TOTAL	1,870	2,365	4,235	467	712	1,179	3,082	3,483	6,565	3,549	4,195	7,744		

MTRIA			H	M	Total	H	M	Total	H	M	Total	H	M	Total
			MAESTRIA EN MOVILIDAD URBANA, TRANSPORTE Y TERRITORIO	CENTRO UNIVERSITARIO DE TONALA	TONALA	3	0	3	2	0	2	7	2	9
MAESTRIA EN CIENCIAS EN INGENIERIA DEL AGUA Y LA ENERGIA	CENTRO UNIVERSITARIO DE TONALA	TONALA	4	0	4	3	0	3	5	0	5	8	0	8
MAESTRIA EN GESTION DE GOBIERNOS LOCALES	CENTRO UNIVERSITARIO DE TONALA	TONALA	2	3	5	2	3	5	6	5	11	8	8	16
MAESTRIA EN INGENIERIA DEL AGUA Y LA ENERGIA	CENTRO UNIVERSITARIO DE TONALA	TONALA	0	0	0	0	0	0	13	3	16	13	3	16
		TOTAL	9	3	12	7	3	10	31	10	41	38	13	51

Anexo 1
Informe DGESU-SEP

INFORME DE MATRÍCULA

NOMBRE DE LA INSTITUCIÓN:

UNIVERSIDAD DE GUADALAJARA

Fecha de Captura: 20/10/2020

Informe Reportado del 2do. Semestre 20/10/2020

DOCTO			H	M	Total	H	M	Total	H	M	Total	H	M	Total
DOCTORADO EN MOVILIDAD URBANA, TRANSPORTE Y TERRITORIO	CENTRO UNIVERSITARIO DE TONALA	TONALA	0	0	0	0	0	0	8	4	12	8	4	12
DOCTORADO EN AGUA Y ENERGIA	CENTRO UNIVERSITARIO DE TONALA	TONALA	1	1	2	1	1	2	16	8	24	17	9	26
DOCTORADO EN DERECHOS HUMANOS	CENTRO UNIVERSITARIO DE TONALA	TONALA	10	7	17	10	7	17	11	8	19	21	15	36
DOCTORADO EN INVESTIGACION MULTIDISCIPLINARIA EN SALUD	CENTRO UNIVERSITARIO DE TONALA	TONALA	0	0	0	0	0	0	7	8	15	7	8	15
TOTAL			11	8	19	11	8	19	42	28	70	53	36	89

TOTAL CAMPUS	1,890	2,376	4,266	485	723	1,208	3,155	3,521	6,676	3,640	4,244	7,884
---------------------	--------------	--------------	--------------	------------	------------	--------------	--------------	--------------	--------------	--------------	--------------	--------------

Anexo 1
Informe DGESU-SEP

INFORME DE MATRÍCULA

UNIVERSIDAD DE GUADALAJARA

NOMBRE DE LA INSTITUCIÓN:

Fecha de Captura: 20/10/2020

Informe Reportado del 2do. Semestre 20/10/2020

BACHILLERATO TECNOLÓGICO AGROPECUARIO	ESCUELA REGIONAL DE EDUCACION MEDIA SUPERIOR DE OCOTLAN MÓDULO ZAPOTLAN DEL REY	ZAPOTLAN DEL REY	40	22	62	40	22	62	49	22	71	89	44	133
BACHILLERATO GENERAL	ESCUELA REGIONAL DE EDUCACION MEDIA SUPERIOR DE OCOTLAN SEDE OCOTLAN	OCOTLAN	143	200	343	88	158	248	319	390	709	407	548	955
BACHILLERATO TECNOLÓGICO AGROPECUARIO	ESCUELA REGIONAL DE EDUCACION MEDIA SUPERIOR DE OCOTLAN SEDE OCOTLAN	OCOTLAN	97	65	162	45	47	92	205	161	366	250	208	458
BACHILLERATO TECNOLÓGICO EN ENFERMERIA	ESCUELA REGIONAL DE EDUCACION MEDIA SUPERIOR DE OCOTLAN SEDE OCOTLAN	OCOTLAN	66	174	240	36	123	159	204	536	740	240	659	899
TECNOLOGO PROFESIONAL EN MECANICA INDUSTRIAL	ESCUELA REGIONAL DE EDUCACION MEDIA SUPERIOR DE OCOTLAN SEDE OCOTLAN	OCOTLAN	76	2	78	43	2	45	211	5	216	254	7	261
TECNOLOGO PROFESIONAL QUIMICO INDUSTRIAL	ESCUELA REGIONAL DE EDUCACION MEDIA SUPERIOR DE OCOTLAN SEDE OCOTLAN	OCOTLAN	60	85	145	36	65	101	200	272	472	236	337	573
BACHILLERATO GENERAL	ESCUELA REGIONAL DE VILLA CORONA MÓDULO ACATLAN DE JUAREZ	ACATLAN DE JUAREZ	114	122	236	113	122	235	236	257	493	349	379	728
BACHILLERATO GENERAL	ESCUELA VOCACIONAL SEDE VOCACIONAL	GUADALAJARA	821	1,034	1,855	319	615	934	1,423	2,124	3,547	1,742	2,739	4,481
BACHILLERATO TECNOLÓGICO EN TURISMO	ESCUELA VOCACIONAL SEDE VOCACIONAL	GUADALAJARA	94	201	295	50	161	211	201	506	707	251	667	918
TOTAL			32,128	36,023	68,151	16,341	24,214	40,555	59,346	69,701	129,047	75,687	93,915	169,602

TOTAL CAMPUS	32,128	36,023	68,151	16,341	24,214	40,555	59,346	69,701	129,047	75,687	93,915	169,602
---------------------	---------------	---------------	---------------	---------------	---------------	---------------	---------------	---------------	----------------	---------------	---------------	----------------

Anexo 1
Informe DGESE-SEP

INFORME DE MATRÍCULA

NOMBRE DE LA INSTITUCIÓN:

UNIVERSIDAD DE GUADALAJARA

Fecha de Captura: 20/10/2020

Informe Reportado del 2do. Semestre 20/10/2020

NIVEL	NOMBRE DEL CAMPUS	MUNICIPIO	CENTRO UNIVERSITARIO DE LOS VALLES											
			ASPIRANTES			NUEVO INGRESO			RE INGRESO			MATRICULA TOTAL		
LICEN	ESCUELA		H	M	Total	H	M	Total	H	M	Total	H	M	Total
ABOGADO	CENTRO UNIVERSITARIO DE LOS VALLES	AMECA	65	87	152	31	57	88	150	222	372	181	279	460
INGENIERIA EN DISEÑO MOLECULAR DE MATERIALES	CENTRO UNIVERSITARIO DE LOS VALLES	AMECA	12	12	24	10	11	21	36	29	65	46	40	86
INGENIERIA EN ELECTRONICA Y COMPUTACION	CENTRO UNIVERSITARIO DE LOS VALLES	AMECA	65	6	71	40	3	43	118	17	135	158	20	178
INGENIERIA EN GEOFISICA	CENTRO UNIVERSITARIO DE LOS VALLES	AMECA	10	6	16	9	6	15	21	13	34	30	19	49
INGENIERIA EN INSTRUMENTACION ELECTRONICA Y NANOSENSORES	CENTRO UNIVERSITARIO DE LOS VALLES	AMECA	28	1	29	28	1	29	67	13	80	95	14	109
INGENIERIA EN SISTEMAS BIOLOGICOS	CENTRO UNIVERSITARIO DE LOS VALLES	AMECA	20	37	57	14	30	44	55	82	137	69	112	181
INGENIERIA MECATRONICA	CENTRO UNIVERSITARIO DE LOS VALLES	AMECA	117	6	123	80	6	86	274	22	296	354	28	382
LICENCIATURA EN ADMINISTRACION	CENTRO UNIVERSITARIO DE LOS VALLES	AMECA	64	71	135	28	56	84	126	181	307	154	237	391
LICENCIATURA EN AGRONEGOCIOS	CENTRO UNIVERSITARIO DE LOS VALLES	AMECA	40	28	68	23	23	46	100	54	154	123	77	200
LICENCIATURA EN CONTADURIA PUBLICA	CENTRO UNIVERSITARIO DE LOS VALLES	AMECA	65	80	145	37	50	87	134	235	369	171	285	456
LICENCIATURA EN EDUCACION	CENTRO UNIVERSITARIO DE LOS VALLES	AMECA	26	126	152	11	34	45	44	156	200	55	190	245
LICENCIATURA EN NUTRICION	CENTRO UNIVERSITARIO DE LOS VALLES	AMECA	27	93	120	13	31	44	47	140	187	60	171	231
LICENCIATURA EN PSICOLOGIA	CENTRO UNIVERSITARIO DE LOS VALLES	AMECA	44	99	143	20	70	90	81	266	347	101	336	437
LICENCIATURA EN TECNOLOGIAS DE LA INFORMACION	CENTRO UNIVERSITARIO DE LOS VALLES	AMECA	34	13	47	33	11	44	116	31	147	149	42	191
LICENCIATURA EN TRABAJO SOCIAL	CENTRO UNIVERSITARIO DE LOS VALLES	AMECA	11	108	119	7	79	86	39	350	389	46	429	475
LICENCIATURA EN TURISMO	CENTRO UNIVERSITARIO DE LOS VALLES	AMECA	17	47	64	12	34	46	43	135	178	55	169	224
TOTAL			645	820	1,465	396	502	898	1,451	1,946	3,397	1,847	2,448	4,295

MTRIA	NOMBRE DEL CAMPUS	MUNICIPIO												
			H	M	Total	H	M	Total	H	M	Total	H	M	Total
MAESTRIA EN CIENCIAS FISICO MATEMATICAS	CENTRO UNIVERSITARIO DE LOS VALLES	AMECA	1	0	1	1	0	1	1	0	1	2	0	2
MAESTRIA EN ESTUDIOS SOCIOTERRITORIALES	CENTRO UNIVERSITARIO DE LOS VALLES	AMECA	4	1	5	4	1	5	4	5	9	8	6	14
MAESTRIA EN INGENIERIA DE SOFTWARE	CENTRO UNIVERSITARIO DE LOS VALLES	AMECA	2	0	2	2	0	2	7	1	8	9	1	10
MAESTRIA EN INGENIERIA MECATRONICA	CENTRO UNIVERSITARIO DE LOS VALLES	AMECA	9	2	11	8	2	10	4	0	4	12	2	14

Anexo 1
Informe DGESU-SEP

INFORME DE MATRÍCULA

UNIVERSIDAD DE GUADALAJARA

NOMBRE DE LA INSTITUCIÓN:

Fecha de Captura: 20/10/2020

Informe Reportado del 2do. Semestre 20/10/2020

		Informe Reportado del 2do. Semestre 20/10/2020												
MAESTRIA EN TECNOLOGIAS PARA EL APRENDIZAJE	CENTRO UNIVERSITARIO DE LOS VALLES	AMECA	3	11	14	3	11	14	10	23	33	13	34	47
		TOTAL	19	14	33	18	14	32	26	29	55	44	43	87
			H	M	Total	H	M	Total	H	M	Total	H	M	Total
DOCTORADO EN CIENCIAS FISICO MATEMATICAS	CENTRO UNIVERSITARIO DE LOS VALLES	AMECA	1	1	2	1	1	2	6	3	9	7	4	11
		TOTAL	1	1	2	1	1	2	6	3	9	7	4	11
		TOTAL CAMPUS	665	835	1,500	415	517	932	1,483	1,978	3,461	1,898	2,495	4,393



Anexo 1
Informe DGESU-SEP

INFORME DE MATRÍCULA

UNIVERSIDAD DE GUADALAJARA

NOMBRE DE LA INSTITUCIÓN:

Fecha de Captura: 20/10/2020

Informe Reportado del 2do. Semestre 20/10/2020

NIVEL	NOMBRE DEL CAMPUS ESCUELA	MUNICIPIO	SISTEMA DE EDUCACION MEDIA SUPERIOR												
			ASPIRANTES			NUEVO INGRESO			RE INGRESO			MATRICULA TOTAL			
			H	M	Total	H	M	Total	H	M	Total	H	M	Total	
NMS															
BACHILLERATO INTERCULTURAL TECNOLÓGICO CON ORIENTACION EN AGROPECUARIO Y FORESTAL	ESCUELA DE EDUCACION MEDIA SUPERIOR WIXARIKA	MEZQUITIC	46	9	55	44	8	52	79	11	90	123	19	142	
BACHILLERATO INTERCULTURAL TECNOLÓGICO CON ORIENTACION EN DISEÑO Y CONFECCION DE PRENDAS DE VESTIR Y ARTESANIAS	ESCUELA DE EDUCACION MEDIA SUPERIOR WIXARIKA	MEZQUITIC	7	49	56	7	44	51	10	68	78	17	112	129	
BACHILLERATO TECNOLÓGICO EN DISEÑO Y CONSTRUCCION	ESCUELA POLITECNICA GUADALAJARA SEDE GUADALAJARA	GUADALAJARA	145	68	213	89	58	147	315	150	465	404	208	612	
BACHILLERATO TECNOLÓGICO QUIMICO EN CONTROL DE CALIDAD Y MEDIO AMBIENTE	ESCUELA POLITECNICA GUADALAJARA SEDE GUADALAJARA	GUADALAJARA	22	37	59	10	21	31	66	83	149	76	104	180	
TECNOLOGO PROFESIONAL EN ELECTRICIDAD INDUSTRIAL	ESCUELA POLITECNICA GUADALAJARA SEDE GUADALAJARA	GUADALAJARA	132	7	139	98	7	105	376	11	387	474	18	492	
TECNOLOGO PROFESIONAL EN MECANICA INDUSTRIAL	ESCUELA POLITECNICA GUADALAJARA SEDE GUADALAJARA	GUADALAJARA	223	9	232	175	8	183	690	31	721	865	39	904	
TECNOLOGO PROFESIONAL EN METALURGIA Y FUNDICION	ESCUELA POLITECNICA GUADALAJARA SEDE GUADALAJARA	GUADALAJARA	34	7	41	34	7	41	179	60	239	213	67	280	
TECNOLOGO PROFESIONAL EN PLASTICOS	ESCUELA POLITECNICA GUADALAJARA SEDE GUADALAJARA	GUADALAJARA	25	9	34	25	9	34	172	68	240	197	77	274	
TECNOLOGO PROFESIONAL EN PROCESOS QUIMICOS INDUSTRIALES	ESCUELA POLITECNICA GUADALAJARA SEDE GUADALAJARA	GUADALAJARA	71	64	135	44	44	88	276	289	565	320	333	653	
TECNOLOGO PROFESIONAL EN SISTEMAS INFORMATICOS	ESCUELA POLITECNICA GUADALAJARA SEDE GUADALAJARA	GUADALAJARA	273	67	340	122	50	172	648	190	838	770	240	1,010	
TECNOLOGO PROFESIONAL QUIMICO EN ANALISIS Y PROCESOS DE ALIMENTOS	ESCUELA POLITECNICA GUADALAJARA SEDE GUADALAJARA	GUADALAJARA	84	178	262	58	145	203	229	577	806	287	722	1,009	
BACHILLERATO TECNOLÓGICO EN ADMINISTRACION	ESCUELA POLITECNICA ING. JORGE MATUTE REMUS	ZAPOPAN	140	195	335	55	125	180	314	442	756	369	567	936	
BACHILLERATO TECNOLÓGICO EN GESTION ADUANAL Y OPERACIONES EMPRESARIALES	ESCUELA POLITECNICA ING. JORGE MATUTE REMUS	ZAPOPAN	65	105	170	25	55	80	152	239	391	177	294	471	
TECNOLOGO PROFESIONAL EN BIOTECNOLOGIA	ESCUELA POLITECNICA ING. JORGE MATUTE REMUS	ZAPOPAN	78	106	184	27	62	89	115	189	304	142	251	393	
TECNOLOGO PROFESIONAL EN ELECTRICIDAD INDUSTRIAL	ESCUELA POLITECNICA ING. JORGE MATUTE REMUS	ZAPOPAN	0	0	0	0	0	0	97	13	110	97	13	110	
TECNOLOGO PROFESIONAL EN ENERGIAS ALTERNAS	ESCUELA POLITECNICA ING. JORGE MATUTE REMUS	ZAPOPAN	71	20	91	32	15	47	219	45	264	251	60	311	
TECNOLOGO PROFESIONAL EN INFORMÁTICA	ESCUELA POLITECNICA ING. JORGE MATUTE REMUS	ZAPOPAN	202	72	274	104	49	153	699	283	982	803	332	1,135	
TECNOLOGO PROFESIONAL EN MECANICA INDUSTRIAL	ESCUELA POLITECNICA ING. JORGE MATUTE REMUS	ZAPOPAN	0	0	0	0	0	0	183	20	203	183	20	203	
TECNOLOGO PROFESIONAL EN PROCESOS DE MANUFACTURA COMPETITIVA	ESCUELA POLITECNICA ING. JORGE MATUTE REMUS	ZAPOPAN	49	17	66	19	14	33	93	32	125	112	46	158	
TECNOLOGO PROFESIONAL EN TELECOMUNICACIONES	ESCUELA POLITECNICA ING. JORGE MATUTE REMUS	ZAPOPAN	46	27	73	19	19	38	123	65	188	142	84	226	
BACHILLERATO GENERAL	ESCUELA PREPARATORIA DE JALISCO SEDE GUADALAJARA	GUADALAJARA	502	630	1,132	174	357	531	916	1,108	2,024	1,090	1,465	2,555	
BACHILLERATO GENERAL POR ÁREAS INTERDISCIPLINARIAS	ESCUELA PREPARATORIA DE JALISCO SEDE GUADALAJARA	GUADALAJARA	0	0	0	0	0	0	19	21	40	19	21	40	

Anexo 1
Informe DGESU-SEP

INFORME DE MATRÍCULA

UNIVERSIDAD DE GUADALAJARA

NOMBRE DE LA INSTITUCIÓN:

Fecha de Captura: 20/10/2020

Informe Reportado del 2do. Semestre 20/10/2020

BACHILLERATO GENERAL	ESCUELA PREPARATORIA DE SAN JOSE DEL VALLE	TLAJOMULCO DE ZUÑIGA	1,058	1,322	2,380	228	478	706	1,038	1,422	2,460	1,266	1,900	3,166
BACHILLERATO GENERAL	ESCUELA PREPARATORIA DE TONALA NORTE SEDE TONALA NORTE	TONALA	722	881	1,603	178	460	638	1,199	1,512	2,711	1,377	1,972	3,349
BACHILLERATO GENERAL	ESCUELA PREPARATORIA DE TONALA SEDE TONALA	TONALA	710	908	1,618	189	435	624	982	1,448	2,430	1,171	1,883	3,054
BACHILLERATO GENERAL POR AREAS INTERDISCIPLINARIAS	ESCUELA PREPARATORIA DE TONALA SEDE TONALA	TONALA	0	0	0	0	0	0	54	57	111	54	57	111
BACHILLERATO TECNICO EN CERAMICA	ESCUELA PREPARATORIA DE TONALA SEDE TONALA	TONALA	48	55	103	18	35	53	82	99	181	100	134	234
BACHILLERATO TECNOLOGICO EN ADMINISTRACION DE PEQUEÑOS Y MEDIANOS NEGOCIOS	ESCUELA PREPARATORIA DE TONALA SEDE TONALA	TONALA	93	123	216	21	82	103	130	182	312	151	264	415
BACHILLERATO GENERAL	ESCUELA PREPARATORIA NO. 10 SEDE ZAPOPAN	ZAPOPAN	814	925	1,739	278	547	825	1,536	1,931	3,467	1,814	2,478	4,292
BACHILLERATO GENERAL POR AREAS INTERDISCIPLINARIAS	ESCUELA PREPARATORIA NO. 10 SEDE ZAPOPAN	ZAPOPAN	0	0	0	0	0	0	36	37	73	36	37	73
BACHILLERATO GENERAL	ESCUELA PREPARATORIA NO. 11 SEDE GUADALAJARA	GUADALAJARA	643	677	1,320	233	399	632	1,072	1,345	2,417	1,305	1,744	3,049
BACHILLERATO GENERAL POR AREAS INTERDISCIPLINARIAS	ESCUELA PREPARATORIA NO. 11 SEDE GUADALAJARA	GUADALAJARA	0	0	0	0	0	0	82	71	153	82	71	153
BACHILLERATO TECNOLOGICO EN CITOLOGIA E HISTOLOGIA	ESCUELA PREPARATORIA NO. 11 SEDE GUADALAJARA	GUADALAJARA	70	120	190	31	71	102	108	265	373	139	336	475
BACHILLERATO TECNOLOGICO EN PROTESIS DENTAL	ESCUELA PREPARATORIA NO. 11 SEDE GUADALAJARA	GUADALAJARA	56	118	174	19	75	94	109	247	356	128	322	450
BACHILLERATO GENERAL	ESCUELA PREPARATORIA NO. 12 MÓDULO TLAQUEPAQUE	TLAQUEPAQUE	188	216	404	62	142	204	363	446	809	425	588	1,013
BACHILLERATO GENERAL	ESCUELA PREPARATORIA NO. 12 SEDE GUADALAJARA	GUADALAJARA	847	672	1,519	554	584	1,138	2,058	1,982	4,040	2,612	2,566	5,178
BACHILLERATO GENERAL	ESCUELA PREPARATORIA NO. 13 SEDE GUADALAJARA	GUADALAJARA	679	900	1,579	136	333	469	753	1,121	1,874	889	1,454	2,343
BACHILLERATO GENERAL	ESCUELA PREPARATORIA NO. 14 MÓDULO LA EXPERIENCIA	ZAPOPAN	103	115	218	27	72	99	176	195	371	203	267	470
BACHILLERATO GENERAL	ESCUELA PREPARATORIA NO. 14 SEDE GUADALAJARA	GUADALAJARA	509	498	1,007	143	270	413	800	943	1,743	943	1,213	2,156
BACHILLERATO GENERAL	ESCUELA PREPARATORIA NO. 15 SEDE ZAPOPAN	ZAPOPAN	619	737	1,356	244	470	714	1,186	1,380	2,566	1,430	1,850	3,280
BACHILLERATO GENERAL	ESCUELA PREPARATORIA NO. 16 SEDE GUADALAJARA	TLAQUEPAQUE	450	479	929	250	382	632	998	1,088	2,086	1,248	1,470	2,718
BACHILLERATO GENERAL	ESCUELA PREPARATORIA NO. 17 SEDE GUADALAJARA	EL SALTO	369	543	912	90	226	316	480	845	1,325	570	1,071	1,641
BACHILLERATO TECNICO EN DESARROLLO DE SOFTWARE	ESCUELA PREPARATORIA NO. 17 SEDE GUADALAJARA	EL SALTO	164	108	272	82	73	155	266	156	422	348	229	577
BACHILLERATO TECNICO EN DISEÑO INDUSTRIAL	ESCUELA PREPARATORIA NO. 17 SEDE GUADALAJARA	EL SALTO	147	158	305	60	103	163	203	218	421	263	321	584
BACHILLERATO GENERAL	ESCUELA PREPARATORIA NO. 18 SEDE GUADALAJARA	GUADALAJARA	624	684	1,308	183	327	510	935	1,124	2,059	1,118	1,451	2,569
BACHILLERATO GENERAL	ESCUELA PREPARATORIA NO. 19 SEDE ZAPOPAN	ZAPOPAN	568	562	1,130	217	332	549	962	1,142	2,104	1,179	1,474	2,653

Anexo 1
Informe DGESU-SEP

INFORME DE MATRÍCULA

UNIVERSIDAD DE GUADALAJARA

NOMBRE DE LA INSTITUCIÓN:

Fecha de Captura: 20/10/2020

Informe Reportado del 2do. Semestre 20/10/2020

BACHILLERATO GENERAL	ESCUELA PREPARATORIA NO. 2 SEDE GUADALAJARA	GUADALAJARA	854	898	1,752	245	491	736	1,377	1,572	2,949	1,622	2,063	3,685
BACHILLERATO GENERAL	ESCUELA PREPARATORIA NO. 20 SEDE GUADALAJARA	ZAPOPAN	526	573	1,099	192	319	511	900	1,136	2,036	1,092	1,455	2,547
BACHILLERATO GENERAL	ESCUELA PREPARATORIA No. 22 DE TLAQUEPAQUE	TLAQUEPAQUE	458	461	919	248	376	624	807	768	1,575	1,055	1,144	2,199
BACHILLERATO GENERAL	ESCUELA PREPARATORIA NO. 3 SEDE GUADALAJARA	GUADALAJARA	399	557	956	132	296	428	697	1,055	1,752	829	1,351	2,180
BACHILLERATO GENERAL POR AREAS INTERDISCIPLINARIAS	ESCUELA PREPARATORIA NO. 3 SEDE GUADALAJARA	GUADALAJARA	0	0	0	0	0	0	50	51	101	50	51	101
BACHILLERATO GENERAL	ESCUELA PREPARATORIA NO. 4 SEDE GUADALAJARA	GUADALAJARA	368	476	844	153	278	431	707	1,081	1,788	860	1,359	2,219
BACHILLERATO GENERAL POR AREAS INTERDISCIPLINARIAS	ESCUELA PREPARATORIA NO. 4 SEDE GUADALAJARA	GUADALAJARA	0	0	0	0	0	0	80	63	143	80	63	143
BACHILLERATO GENERAL	ESCUELA PREPARATORIA NO. 5 SEDE GUADALAJARA	GUADALAJARA	487	725	1,212	169	334	503	819	1,158	1,977	988	1,492	2,480
BACHILLERATO GENERAL	ESCUELA PREPARATORIA NO. 6 SEDE GUADALAJARA	GUADALAJARA	950	1,183	2,133	281	623	904	1,423	2,105	3,528	1,704	2,728	4,432
BACHILLERATO GENERAL	ESCUELA PREPARATORIA NO. 7 SEDE ZAPOPAN	ZAPOPAN	1,040	1,103	2,143	362	654	1,016	1,945	2,267	4,212	2,307	2,921	5,228
BACHILLERATO GENERAL	ESCUELA PREPARATORIA NO. 8 MÓDULO CUQUIO	CUQUIO	28	36	64	28	36	64	91	99	190	119	135	254
BACHILLERATO GENERAL	ESCUELA PREPARATORIA NO. 8 MÓDULO IXTLAHUACAN DEL RIO	IXTLAHUACAN DEL RIO	58	59	117	58	59	117	81	87	168	139	146	285
BACHILLERATO GENERAL	ESCUELA PREPARATORIA NO. 8 SEDE ZAPOPAN	ZAPOPAN	762	815	1,577	224	435	659	1,044	1,381	2,425	1,268	1,816	3,084
BACHILLERATO GENERAL POR AREAS INTERDISCIPLINARIAS	ESCUELA PREPARATORIA NO. 8 SEDE ZAPOPAN	ZAPOPAN	0	0	0	0	0	0	10	11	21	10	11	21
BACHILLERATO GENERAL	ESCUELA PREPARATORIA NO. 9 SEDE GUADALAJARA	ZAPOPAN	628	794	1,422	252	477	729	1,003	1,414	2,417	1,255	1,891	3,146
BACHILLERATO GENERAL	ESCUELA PREPARATORIA REGIONAL DE AHUALULCO DE MERCADO EXTENSION TEUCHITLAN	TEUCHITLAN	21	24	45	21	24	45	32	52	84	53	76	129
BACHILLERATO GENERAL	ESCUELA PREPARATORIA REGIONAL DE AHUALULCO DE MERCADO SEDE AHUALULCO DE MERCADO	AHUALULCO DE MERCADO	165	175	340	89	122	211	384	412	796	473	534	1,007
BACHILLERATO GENERAL POR AREAS INTERDISCIPLINARIAS	ESCUELA PREPARATORIA REGIONAL DE AHUALULCO DE MERCADO SEDE AHUALULCO DE MERCADO	AHUALULCO DE MERCADO	0	0	0	0	0	0	17	10	27	17	10	27
BACHILLERATO GENERAL	ESCUELA PREPARATORIA REGIONAL DE AMATITAN	AMATITAN	85	72	157	76	69	145	180	171	351	256	240	496
BACHILLERATO TECNOLOGICO EN ADMINISTRACION	ESCUELA PREPARATORIA REGIONAL DE AMATITAN	AMATITAN	20	14	34	20	14	34	27	26	53	47	40	87
BACHILLERATO TECNOLOGICO EN TURISMO	ESCUELA PREPARATORIA REGIONAL DE AMATITAN	AMATITAN	10	17	27	10	17	27	11	24	35	21	41	62
BACHILLERATO GENERAL	ESCUELA PREPARATORIA REGIONAL DE AMATITAN EXTENSION EL SALVADOR	TEQUILA	27	24	51	27	24	51	23	51	74	50	75	125
BACHILLERATO GENERAL	ESCUELA PREPARATORIA REGIONAL DE AMATITAN MÓDULO ARENAL	ARENAL	55	75	130	55	75	130	158	169	327	213	244	457
BACHILLERATO TECNOLOGICO EN ADMINISTRACION	ESCUELA PREPARATORIA REGIONAL DE AMATITAN MÓDULO ARENAL	ARENAL	16	12	28	16	12	28	26	25	51	42	37	79

Anexo 1
Informe DGESEU-SEP

INFORME DE MATRÍCULA

UNIVERSIDAD DE GUADALAJARA

NOMBRE DE LA INSTITUCIÓN:

Fecha de Captura: 20/10/2020

Informe Reportado del 2do. Semestre 20/10/2020

BACHILLERATO TECNOLÓGICO EN TURISMO	ESCUELA PREPARATORIA REGIONAL DE AMATITAN MÓDULO ARENAL	ARENAL	29	35	64	29	35	64	38	68	106	67	103	170
BACHILLERATO GENERAL	ESCUELA PREPARATORIA REGIONAL DE AMECA MÓDULO ATENGUILLO	ATENGUILLO	56	45	101	56	45	101	79	100	179	135	145	280
BACHILLERATO GENERAL	ESCUELA PREPARATORIA REGIONAL DE AMECA MÓDULO MASCOTA	MASCOTA	36	33	69	36	33	69	42	51	93	78	84	162
BACHILLERATO GENERAL	ESCUELA PREPARATORIA REGIONAL DE AMECA MÓDULO SAN ANTONIO MATUTE	SAN ANTONIO MATUTE	28	26	54	28	26	54	47	57	104	75	83	158
BACHILLERATO GENERAL	ESCUELA PREPARATORIA REGIONAL DE AMECA MÓDULO TALPA DE ALLENDE	TALPA DE ALLENDE	42	53	95	42	54	96	73	76	149	115	130	245
BACHILLERATO GENERAL	ESCUELA PREPARATORIA REGIONAL DE AMECA SEDE AMECA	AMECA	222	235	457	155	217	372	319	447	766	474	664	1,138
BACHILLERATO GENERAL	ESCUELA PREPARATORIA REGIONAL DE ARANDAS MÓDULO JESUS MARIA	JESUS MARIA	42	57	99	42	57	99	84	101	185	126	158	284
BACHILLERATO GENERAL	ESCUELA PREPARATORIA REGIONAL DE ARANDAS MÓDULO SAN IGNACIO CERRO GORDO	SAN IGNACIO CERRO GORDO	44	62	106	44	62	106	65	141	206	109	203	312
BACHILLERATO GENERAL	ESCUELA PREPARATORIA REGIONAL DE ARANDAS MÓDULO SANTA MARIA DEL VALLE	ARANDAS	27	19	46	27	19	46	44	54	98	71	73	144
BACHILLERATO GENERAL	ESCUELA PREPARATORIA REGIONAL DE ARANDAS SEDE ARANDAS	ARANDAS	203	261	464	82	176	258	506	603	1,109	588	779	1,367
BACHILLERATO GENERAL	ESCUELA PREPARATORIA REGIONAL DE ATOTONILCO MÓDULO AYOTLAN	AYOTLAN	91	113	204	40	90	130	206	255	461	246	345	591
BACHILLERATO GENERAL	ESCUELA PREPARATORIA REGIONAL DE ATOTONILCO MÓDULO LA RIBERA	AYOTLAN	58	80	138	58	80	138	97	96	193	155	176	331
BACHILLERATO GENERAL	ESCUELA PREPARATORIA REGIONAL DE ATOTONILCO MÓDULO SAN FRANCISCO DE ASIS	ATOTONILCO	48	59	107	48	58	106	85	95	160	113	153	266
BACHILLERATO GENERAL	ESCUELA PREPARATORIA REGIONAL DE ATOTONILCO SEDE ATOTONILCO	ATOTONILCO	237	277	514	137	223	360	576	709	1,285	713	932	1,645
BACHILLERATO GENERAL	ESCUELA PREPARATORIA REGIONAL DE AUTLAN SEDE AUTLAN	AUTLAN	301	358	659	133	246	379	597	729	1,326	730	975	1,705
BACHILLERATO GENERAL	ESCUELA PREPARATORIA REGIONAL DE CASIMIRO CASTILLO EXTENSION TEQUESQUITLAN	CUAUTITLAN	20	17	37	20	17	37	25	36	61	45	53	98
BACHILLERATO GENERAL	ESCUELA PREPARATORIA REGIONAL DE CASIMIRO CASTILLO MÓDULO AYOTITLAN	CUAUTITLAN	40	26	66	40	26	66	77	73	150	117	99	216
BACHILLERATO GENERAL	ESCUELA PREPARATORIA REGIONAL DE CASIMIRO CASTILLO MÓDULO CHACALA	CUAUTITLAN	33	22	55	33	22	55	30	30	60	63	52	115
BACHILLERATO GENERAL	ESCUELA PREPARATORIA REGIONAL DE CASIMIRO CASTILLO MÓDULO CUAUTITLAN	CUAUTITLAN	28	26	54	28	26	54	48	59	107	76	85	161
BACHILLERATO GENERAL	ESCUELA PREPARATORIA REGIONAL DE CASIMIRO CASTILLO MÓDULO CUZALAPA	CUAUTITLAN	18	10	28	18	10	28	25	31	56	43	41	84
BACHILLERATO GENERAL	ESCUELA PREPARATORIA REGIONAL DE CASIMIRO CASTILLO MÓDULO HERMENEGILDO GALEANA	CASIMIRO CASTILLO	24	25	49	24	25	49	32	55	87	56	80	136
BACHILLERATO GENERAL	ESCUELA PREPARATORIA REGIONAL DE CASIMIRO CASTILLO MÓDULO LA HUERTA	LA HUERTA	52	49	101	52	49	101	71	77	148	123	126	249
BACHILLERATO GENERAL	ESCUELA PREPARATORIA REGIONAL DE CASIMIRO CASTILLO MÓDULO TECOMATES	CASIMIRO CASTILLO	19	10	29	19	10	29	35	34	69	54	44	98
BACHILLERATO GENERAL	ESCUELA PREPARATORIA REGIONAL DE CASIMIRO CASTILLO MÓDULO TELCRUZ	CUAUTITLAN	24	14	38	24	14	38	34	36	70	58	50	108

Anexo 1
Informe DGESU-SEP

INFORME DE MATRÍCULA

UNIVERSIDAD DE GUADALAJARA

NOMBRE DE LA INSTITUCIÓN:

Fecha de Captura: 20/10/2020

Informe Reportado del 2do. Semestre 20/10/2020

BACHILLERATO GENERAL	ESCUELA PREPARATORIA REGIONAL DE CASIMIRO CASTILLO MÓDULO VILLA PURIFICACION	VILLA PURIFICACION	37	46	83	37	46	83	79	85	164	116	131	247
BACHILLERATO GENERAL	ESCUELA PREPARATORIA REGIONAL DE CASIMIRO CASTILLO SEDE CASIMIRO CASTILLO	CASIMIRO CASTILLO	78	88	166	78	87	165	179	185	364	257	272	529
BACHILLERATO GENERAL	ESCUELA PREPARATORIA REGIONAL DE CHAPALA	CHAPALA	176	236	412	62	147	209	370	468	838	432	615	1,047
BACHILLERATO TECNOLÓGICO EN TURISMO	ESCUELA PREPARATORIA REGIONAL DE CHAPALA	CHAPALA	46	43	89	19	26	45	92	117	209	111	143	254
BACHILLERATO GENERAL	ESCUELA PREPARATORIA REGIONAL DE CHAPALA MÓDULO IXTLAHUACAN DE LOS MEMBRILLOS	IXTLAHUACAN DE LOS MEMBRILLOS	132	143	275	46	97	143	181	201	382	227	298	525
BACHILLERATO GENERAL	ESCUELA PREPARATORIA REGIONAL DE CHAPALA MÓDULO MEZCALA (REG. CHAPALA)	PONCITLAN	70	60	130	70	60	130	148	126	274	218	186	404
BACHILLERATO GENERAL	ESCUELA PREPARATORIA REGIONAL DE CIHUATLAN MÓDULO MIGUEL HIDALGO	LA HUERTA	40	47	87	40	47	87	101	109	210	141	156	297
BACHILLERATO GENERAL	ESCUELA PREPARATORIA REGIONAL DE CIHUATLAN MÓDULO SAN PATRICIO MELAQUE	CIHUATLAN	47	60	107	47	60	107	114	111	225	161	171	332
BACHILLERATO GENERAL	ESCUELA PREPARATORIA REGIONAL DE CIHUATLAN SEDE CIHUATLAN	CIHUATLAN	104	137	241	67	112	179	223	285	508	290	397	687
BACHILLERATO GENERAL	ESCUELA PREPARATORIA REGIONAL DE CIUDAD GUZMAN MÓDULO COPALA	TOLIMAN	38	25	63	38	25	63	65	62	127	103	87	190
BACHILLERATO GENERAL	ESCUELA PREPARATORIA REGIONAL DE CIUDAD GUZMAN MÓDULO TOLIMAN	TOLIMAN	37	38	75	37	38	75	73	66	139	110	104	214
BACHILLERATO GENERAL	ESCUELA PREPARATORIA REGIONAL DE CIUDAD GUZMAN MÓDULO ZAPOTITLAN DE VADILLO	ZAPOTITLAN DE VADILLO	33	40	73	33	40	73	62	63	125	95	103	198
BACHILLERATO GENERAL	ESCUELA PREPARATORIA REGIONAL DE CIUDAD GUZMAN SEDE CD GUZMAN	ZAPOTLAN EL GRANDE	308	391	699	169	309	478	683	884	1,567	852	1,193	2,045
BACHILLERATO GENERAL	ESCUELA PREPARATORIA REGIONAL DE COCULA	COCULA	132	148	280	132	148	280	223	265	488	355	413	768
BACHILLERATO GENERAL	ESCUELA PREPARATORIA REGIONAL DE COLOTLAN MÓDULO BOLAÑOS	BOLAÑOS	17	26	43	2	6	8	26	36	62	28	42	70
BACHILLERATO GENERAL	ESCUELA PREPARATORIA REGIONAL DE COLOTLAN MÓDULO HUEJUCAR	HUEJUCAR	17	26	43	17	26	43	43	48	91	60	74	134
BACHILLERATO GENERAL	ESCUELA PREPARATORIA REGIONAL DE COLOTLAN MÓDULO SAN MARTIN DE BOLAÑOS	SAN MARTIN DE BOLAÑOS	26	22	48	26	22	48	31	35	66	57	57	114
BACHILLERATO GENERAL	ESCUELA PREPARATORIA REGIONAL DE COLOTLAN MÓDULO VILLA GUERRERO	VILLA GUERRERO	43	36	79	43	36	79	52	81	133	95	117	212
BACHILLERATO GENERAL	ESCUELA PREPARATORIA REGIONAL DE COLOTLAN SEDE COLOTLAN	COLOTLAN	107	102	209	106	102	208	177	226	403	283	328	611
BACHILLERATO GENERAL POR ÁREAS INTERDISCIPLINARIAS	ESCUELA PREPARATORIA REGIONAL DE COLOTLAN SEDE COLOTLAN	COLOTLAN	0	0	0	0	0	0	12	13	25	12	13	25
BACHILLERATO GENERAL	ESCUELA PREPARATORIA REGIONAL DE DEGOLLADO SEDE DEGOLLADO	DEGOLLADO	116	95	211	79	80	159	177	241	418	256	321	577
BACHILLERATO GENERAL	ESCUELA PREPARATORIA REGIONAL DE EL GRULLO MÓDULO DE TUXCACUESCO	TUXCACUESCO	38	20	58	38	20	58	44	41	85	82	61	143
BACHILLERATO GENERAL	ESCUELA PREPARATORIA REGIONAL DE EL GRULLO MÓDULO EL LIMON	EL LIMON	28	33	61	28	33	61	45	54	99	73	87	160
BACHILLERATO GENERAL	ESCUELA PREPARATORIA REGIONAL DE EL GRULLO MÓDULO TONAYA	TONAYA	48	43	91	48	43	91	70	76	146	118	119	237

Anexo 1
Informe DGESU-SEP

INFORME DE MATRÍCULA

NOMBRE DE LA INSTITUCIÓN:

UNIVERSIDAD DE GUADALAJARA

Fecha de Captura: 20/10/2020

Informe Reportado del 2do. Semestre 20/10/2020

BACHILLERATO GENERAL	ESCUELA PREPARATORIA REGIONAL DE EL GRULLO SEDE GRULLO	EL GRULLO	116	134	250	115	134	249	244	283	527	359	417	776
BACHILLERATO GENERAL	ESCUELA PREPARATORIA REGIONAL DE EL SALTO SEDE EL SALTO	EL SALTO	303	486	789	89	220	309	518	803	1,321	607	1,023	1,630
BACHILLERATO GENERAL POR AREAS INTERDISCIPLINARIAS	ESCUELA PREPARATORIA REGIONAL DE EL SALTO SEDE EL SALTO	EL SALTO	0	0	0	0	0	0	26	23	49	26	23	49
BACHILLERATO GENERAL	ESCUELA PREPARATORIA REGIONAL DE ETZATLAN	ETZATLAN	115	120	235	59	95	154	208	275	483	267	370	637
BACHILLERATO GENERAL	ESCUELA PREPARATORIA REGIONAL DE ETZATLAN MÓDULO OCONAHUA	ETZATLAN	11	19	30	11	19	30	36	35	71	47	54	101
BACHILLERATO GENERAL	ESCUELA PREPARATORIA REGIONAL DE ETZATLAN MÓDULO SAN MARCOS	SAN MARCOS	33	24	57	33	24	57	59	80	139	92	104	196
BACHILLERATO GENERAL	ESCUELA PREPARATORIA REGIONAL DE HUEJUQUILLA EL ALTO	HUEJUQUILLA EL ALTO	80	71	151	80	71	151	111	125	236	191	196	387
BACHILLERATO GENERAL	ESCUELA PREPARATORIA REGIONAL DE HUEJUQUILLA EL ALTO MÓDULO MEZQUITIC	MEZQUITIC	43	51	94	40	45	85	80	83	163	120	128	248
BACHILLERATO GENERAL	ESCUELA PREPARATORIA REGIONAL DE JALOSTOTITLAN	JALOSTOTITLAN	121	143	264	77	116	193	233	254	487	310	370	680
BACHILLERATO GENERAL	ESCUELA PREPARATORIA REGIONAL DE JAMAY	JAMAY	118	121	239	68	87	155	269	258	527	337	345	682
BACHILLERATO GENERAL	ESCUELA PREPARATORIA REGIONAL DE JOCOTEPEC MÓDULO CONCEPCION DE BUENOS AIRES	CONCEPCION DE BUENOS AIRES	54	40	94	54	40	94	79	70	149	133	110	243
BACHILLERATO GENERAL	ESCUELA PREPARATORIA REGIONAL DE JOCOTEPEC MÓDULO MANZANILLA DE LA PAZ	MANZANILLA DE LA PAZ	29	44	73	29	44	73	47	64	111	76	108	184
BACHILLERATO GENERAL	ESCUELA PREPARATORIA REGIONAL DE JOCOTEPEC MÓDULO TIZAPAN EL ALTO	TIZAPAN EL ALTO	37	47	84	38	46	84	78	68	146	116	114	230
BACHILLERATO GENERAL	ESCUELA PREPARATORIA REGIONAL DE JOCOTEPEC SEDE JOCOTEPEC	JOCOTEPEC	168	209	377	168	209	377	352	436	788	520	645	1,165
BACHILLERATO GENERAL	ESCUELA PREPARATORIA REGIONAL DE LA BARCA SEDE LA BARCA	LA BARCA	246	280	526	101	169	270	519	593	1,112	620	762	1,382
BACHILLERATO GENERAL	ESCUELA PREPARATORIA REGIONAL DE LAGOS DE MORENO MÓDULO ENCARNACION DE DIAZ	ENCARNACION DE DIAZ	28	32	60	28	32	60	42	62	104	70	94	164
BACHILLERATO GENERAL	ESCUELA PREPARATORIA REGIONAL DE LAGOS DE MORENO MÓDULO OJUELOS	OJUELOS	32	37	69	32	37	69	75	68	143	107	105	212
BACHILLERATO GENERAL	ESCUELA PREPARATORIA REGIONAL DE LAGOS DE MORENO MÓDULO SAN DIEGO DE ALEJANDRIA	SAN DIEGO DE ALEJANDRIA	25	34	59	25	34	59	54	79	133	79	113	192
BACHILLERATO GENERAL	ESCUELA PREPARATORIA REGIONAL DE LAGOS DE MORENO MÓDULO UNION DE SAN ANTONIO	UNION DE SAN ANTONIO	59	69	128	59	69	128	121	157	278	180	226	406
BACHILLERATO GENERAL	ESCUELA PREPARATORIA REGIONAL DE LAGOS DE MORENO MÓDULO VILLA HIDALGO	VILLA HIDALGO	68	97	165	68	97	165	139	199	338	207	296	503
BACHILLERATO GENERAL	ESCUELA PREPARATORIA REGIONAL DE LAGOS DE MORENO SEDE LAGOS DE MORENO	LAGOS DE MORENO	278	366	644	251	354	605	576	656	1,232	827	1,010	1,837
BACHILLERATO GENERAL	ESCUELA PREPARATORIA REGIONAL DE PUERTO VALLARTA MÓDULO EL TUITO	CABO CORRIENTES	36	52	88	36	52	88	76	82	158	112	134	246
BACHILLERATO GENERAL	ESCUELA PREPARATORIA REGIONAL DE PUERTO VALLARTA MÓDULO IXTAPA	PUERTO VALLARTA	113	159	272	113	159	272	267	306	573	380	465	845
BACHILLERATO GENERAL	ESCUELA PREPARATORIA REGIONAL DE PUERTO VALLARTA MÓDULO JOSE MARIA MORELOS	TOMATLAN	29	29	58	29	28	57	54	47	101	83	75	158

Anexo 1
Informe DGESU-SEP

INFORME DE MATRÍCULA

UNIVERSIDAD DE GUADALAJARA

NOMBRE DE LA INSTITUCIÓN:

Fecha de Captura: 20/10/2020

Informe Reportado del 2do. Semestre 20/10/2020

BACHILLERATO GENERAL	ESCUELA PREPARATORIA REGIONAL DE PUERTO VALLARTA MÓDULO PINO SUAREZ	TOMATLAN	45	43	88	45	43	88	79	91	170	124	134	258
BACHILLERATO GENERAL	ESCUELA PREPARATORIA REGIONAL DE PUERTO VALLARTA MÓDULO TOMATLAN	TOMATLAN	24	35	59	24	35	59	52	42	94	76	77	153
BACHILLERATO GENERAL	ESCUELA PREPARATORIA REGIONAL DE PUERTO VALLARTA SEDE PUERTO VALLARTA	PUERTO VALLARTA	404	558	962	224	451	675	575	773	1,348	799	1,224	2,023
BACHILLERATO GENERAL	ESCUELA PREPARATORIA REGIONAL DE SAN JUAN DE LOS LAGOS	SAN JUAN DE LOS LAGOS	303	365	668	302	365	667	529	719	1,248	831	1,084	1,915
BACHILLERATO GENERAL	ESCUELA PREPARATORIA REGIONAL DE SAN JUAN DE LOS LAGOS MÓDULO TEOCALTICHE	TEOCALTICHE	32	43	75	32	43	75	80	93	173	112	136	248
BACHILLERATO GENERAL	ESCUELA PREPARATORIA REGIONAL DE SAN MARTIN HIDALGO MÓDULO BUENAVISTA	SAN MARTIN HIDALGO	33	28	61	33	28	61	79	72	151	112	100	212
BACHILLERATO GENERAL	ESCUELA PREPARATORIA REGIONAL DE SAN MARTIN HIDALGO SEDE SAN MARTIN HIDALGO	SAN MARTIN HIDALGO	150	138	288	120	127	247	266	289	555	386	416	802
BACHILLERATO GENERAL	ESCUELA PREPARATORIA REGIONAL DE SAN MIGUEL EL ALTO	SAN MIGUEL EL ALTO	134	156	290	133	156	289	278	313	591	411	469	880
BACHILLERATO GENERAL	ESCUELA PREPARATORIA REGIONAL DE SAN MIGUEL EL ALTO MÓDULO SAN JULIAN	SAN JULIAN	79	78	157	32	48	80	150	167	317	182	215	397
BACHILLERATO GENERAL	ESCUELA PREPARATORIA REGIONAL DE SANTA ANITA	TLAQUEPAQUE	709	713	1,422	228	397	625	1,173	1,363	2,536	1,401	1,760	3,161
BACHILLERATO GENERAL	ESCUELA PREPARATORIA REGIONAL DE SAYULA MÓDULO AMACUECA	AMACUECA	37	43	80	37	43	80	56	79	135	93	122	215
BACHILLERATO GENERAL	ESCUELA PREPARATORIA REGIONAL DE SAYULA MÓDULO SAN GABRIEL	SAN GABRIEL	51	66	117	51	66	117	156	131	287	207	197	404
BACHILLERATO GENERAL	ESCUELA PREPARATORIA REGIONAL DE SAYULA MÓDULO TAPALPA	TAPALPA	69	79	148	69	79	148	105	116	221	174	195	369
BACHILLERATO GENERAL	ESCUELA PREPARATORIA REGIONAL DE SAYULA MÓDULO USMAJAC	SAYULA	41	51	92	41	51	92	41	52	93	82	103	185
BACHILLERATO GENERAL	ESCUELA PREPARATORIA REGIONAL DE SAYULA SEDE SAYULA	SAYULA	90	74	164	89	74	163	220	255	475	309	329	638
BACHILLERATO GENERAL POR AREAS INTERDISCIPLINARIAS	ESCUELA PREPARATORIA REGIONAL DE SAYULA SEDE SAYULA	SAYULA	0	0	0	0	0	0	6	15	21	6	15	21
BACHILLERATO GENERAL	ESCUELA PREPARATORIA REGIONAL DE TALA	TALA	232	287	519	232	287	519	508	569	1,077	740	856	1,596
BACHILLERATO GENERAL	ESCUELA PREPARATORIA REGIONAL DE TALA MÓDULO SAN ISIDRO MAZATEPEC	TALA	74	81	155	74	81	155	73	132	205	147	213	360
BACHILLERATO GENERAL	ESCUELA PREPARATORIA REGIONAL DE TAMAZULA DE GORDIANO	TAMAZULA DE GORDIANO	62	84	146	62	83	145	163	188	351	225	271	496
BACHILLERATO GENERAL	ESCUELA PREPARATORIA REGIONAL DE TAMAZULA DE GORDIANO EXTENSION LAZARO CARDENAS	QUITUPAN	8	16	24	8	16	24	15	26	41	23	42	65
BACHILLERATO GENERAL	ESCUELA PREPARATORIA REGIONAL DE TAMAZULA DE GORDIANO EXTENSION VISTA HERMOSA	TAMAZULA DE GORDIANO	20	15	35	20	15	35	17	33	50	37	48	85
BACHILLERATO GENERAL	ESCUELA PREPARATORIA REGIONAL DE TAMAZULA DE GORDIANO MÓDULO CONTLA	TAMAZULA DE GORDIANO	13	18	31	13	18	31	13	12	25	26	30	56
BACHILLERATO GENERAL	ESCUELA PREPARATORIA REGIONAL DE TAMAZULA DE GORDIANO MÓDULO MAZAMITLA	MAZAMITLA	67	94	161	67	94	161	179	173	352	246	267	513
BACHILLERATO GENERAL	ESCUELA PREPARATORIA REGIONAL DE TAMAZULA DE GORDIANO MÓDULO QUITUPAN	QUITUPAN	18	19	37	18	19	37	46	36	82	64	55	119

Anexo 1
Informe DGESU-SEP

INFORME DE MATRÍCULA

UNIVERSIDAD DE GUADALAJARA

NOMBRE DE LA INSTITUCIÓN:

Fecha de Captura: 20/10/2020

Informe Reportado del 2do. Semestre 20/10/2020

BACHILLERATO GENERAL	ESCUELA PREPARATORIA REGIONAL DE TAMAZULA DE GORDIANO MÓDULO VALLE DE JUAREZ	VALLE DE JUAREZ	18	10	28	18	10	28	18	23	41	36	33	69
BACHILLERATO GENERAL	ESCUELA PREPARATORIA REGIONAL DE TECOLOTLAN	TECOLOTLAN	72	81	153	46	72	118	190	163	353	236	235	471
BACHILLERATO GENERAL	ESCUELA PREPARATORIA REGIONAL DE TECOLOTLAN MÓDULO CHIQUILISTLAN	CHIQUILISTLAN	37	30	67	37	30	67	69	73	142	106	103	209
BACHILLERATO GENERAL	ESCUELA PREPARATORIA REGIONAL DE TECOLOTLAN MÓDULO JUCHITLAN	JUCHITLAN	42	33	75	22	15	37	74	84	158	96	99	195
BACHILLERATO GENERAL	ESCUELA PREPARATORIA REGIONAL DE TECOLOTLAN MÓDULO SOYATLAN DEL ORO	ATENGO	32	30	62	32	30	62	54	51	105	86	81	167
BACHILLERATO GENERAL	ESCUELA PREPARATORIA REGIONAL DE TECOLOTLAN MÓDULO TENAMAXTLAN	TENAMAXTLAN	26	32	58	26	32	58	51	48	99	77	80	157
BACHILLERATO GENERAL	ESCUELA PREPARATORIA REGIONAL DE TEPATITLAN MÓDULO ACATIC	ACATIC	75	101	176	39	90	129	210	202	412	249	292	541
BACHILLERATO GENERAL	ESCUELA PREPARATORIA REGIONAL DE TEPATITLAN MÓDULO CAÑADAS	CAÑADAS DE OBREGON	21	18	39	21	18	39	43	36	79	64	54	118
BACHILLERATO GENERAL	ESCUELA PREPARATORIA REGIONAL DE TEPATITLAN MÓDULO VALLE DE GUADALUPE	VALLE DE GUADALUPE	41	57	98	41	57	98	68	86	154	109	143	252
BACHILLERATO GENERAL	ESCUELA PREPARATORIA REGIONAL DE TEPATITLAN MÓDULO YAHUALICA	YAHUALICA	63	60	123	63	60	123	92	129	221	155	189	344
BACHILLERATO GENERAL	ESCUELA PREPARATORIA REGIONAL DE TEPATITLAN SEDE TEPATITLAN	TEPATITLAN	403	479	882	168	337	505	938	1,080	2,018	1,106	1,417	2,523
BACHILLERATO TECNOLÓGICO EN ADMINISTRACION DE PEQUEÑOS Y MEDIANOS NEGOCIOS	ESCUELA PREPARATORIA REGIONAL DE TEPATITLAN SEDE TEPATITLAN	TEPATITLAN	40	27	67	40	27	67	48	59	107	88	86	174
BACHILLERATO GENERAL	ESCUELA PREPARATORIA REGIONAL DE TEQUILA MÓDULO LA VENTA DE MOCHILTICTIC	HOTOTIPAQUILLO	18	11	29	18	11	29	26	34	60	44	45	89
BACHILLERATO GENERAL	ESCUELA PREPARATORIA REGIONAL DE TEQUILA EXTENSION SAN ANDRES	MAGDALENA	20	10	30	20	10	30	35	31	66	55	41	96
BACHILLERATO GENERAL	ESCUELA PREPARATORIA REGIONAL DE TEQUILA MÓDULO HOSTOTIPAQUILLO	HOTOTIPAQUILLO	42	40	82	42	40	82	69	83	152	111	123	234
BACHILLERATO GENERAL	ESCUELA PREPARATORIA REGIONAL DE TEQUILA MÓDULO MAGDALENA	MAGDALENA	67	75	142	67	75	142	110	152	262	177	227	404
BACHILLERATO GENERAL	ESCUELA PREPARATORIA REGIONAL DE TEQUILA SEDE TEQUILA	TEQUILA	155	97	252	155	96	251	240	225	465	395	321	716
BACHILLERATO TECNOLÓGICO EN ADMINISTRACION	ESCUELA PREPARATORIA REGIONAL DE TEQUILA SEDE TEQUILA	TEQUILA	23	22	45	23	22	45	71	66	137	94	88	182
BACHILLERATO TECNOLÓGICO EN TURISMO	ESCUELA PREPARATORIA REGIONAL DE TEQUILA SEDE TEQUILA	TEQUILA	18	30	48	18	30	48	43	72	115	61	102	163
BACHILLERATO GENERAL	ESCUELA PREPARATORIA REGIONAL DE TLAJOMULCO DE ZUÑIGA MÓDULO EL ZAPOTE	TLAJOMULCO DE ZUÑIGA	87	75	162	38	45	83	153	122	275	191	167	358
BACHILLERATO GENERAL	ESCUELA PREPARATORIA REGIONAL DE TLAJOMULCO DE ZUÑIGA MÓDULO CAJITITLAN	TLAJOMULCO DE ZUÑIGA	127	145	272	35	66	101	175	238	413	210	304	514
BACHILLERATO GENERAL	ESCUELA PREPARATORIA REGIONAL DE TLAJOMULCO DE ZUÑIGA MÓDULO SAN AGUSTIN	TLAJOMULCO DE ZUÑIGA	164	153	317	76	102	178	344	294	638	420	396	816
BACHILLERATO GENERAL	ESCUELA PREPARATORIA REGIONAL DE TLAJOMULCO DE ZUÑIGA SEDE TLAJOMULCO DE ZUÑIGA	TLAJOMULCO DE ZUÑIGA	549	621	1,170	173	288	461	778	1,009	1,787	951	1,297	2,248
BACHILLERATO GENERAL POR AREAS INTERDISCIPLINARIAS	ESCUELA PREPARATORIA REGIONAL DE TLAJOMULCO DE ZUÑIGA SEDE TLAJOMULCO DE ZUÑIGA	TLAJOMULCO DE ZUÑIGA	0	0	0	0	0	0	176	159	335	176	159	335

Anexo 1
Informe DGESU-SEP

INFORME DE MATRÍCULA

NOMBRE DE LA INSTITUCIÓN:

UNIVERSIDAD DE GUADALAJARA

Fecha de Captura: 20/10/2020

Informe Reportado del 2do. Semestre 20/10/2020

BACHILLERATO GENERAL	ESCUELA PREPARATORIA REGIONAL DE TOLUQUILLA	TLAQUEPAQUE	345	294	639	183	220	403	603	620	1,223	786	840	1,626
BACHILLERATO GENERAL	ESCUELA PREPARATORIA REGIONAL DE TUXPAN	TUXPAN	82	103	185	82	103	185	132	181	313	214	284	498
BACHILLERATO GENERAL	ESCUELA PREPARATORIA REGIONAL DE TUXPAN MÓDULO PIHUAMO	PIHUAMO	17	23	40	17	23	40	25	33	58	42	56	98
BACHILLERATO GENERAL	ESCUELA PREPARATORIA REGIONAL DE TUXPAN MÓDULO TECALITLAN	TECALITLAN	83	63	146	83	63	146	103	101	204	186	164	350
BACHILLERATO GENERAL	ESCUELA PREPARATORIA REGIONAL DE TUXPAN MÓDULO TONILA	TONILA	21	23	44	21	23	44	41	48	89	62	71	133
BACHILLERATO GENERAL	ESCUELA PREPARATORIA REGIONAL DE UNION DE TULA	UNION DE TULA	72	92	164	72	92	164	155	190	345	227	282	509
BACHILLERATO GENERAL	ESCUELA PREPARATORIA REGIONAL DE UNION DE TULA MÓDULO AYUTLA	AYUTLA	42	43	85	42	43	85	81	114	195	123	157	280
BACHILLERATO GENERAL	ESCUELA PREPARATORIA REGIONAL DE UNION DE TULA MÓDULO EJUTLA	EJUTLA	13	10	23	13	10	23	14	22	36	27	32	59
BACHILLERATO GENERAL	ESCUELA PREPARATORIA REGIONAL DE ZACOALCO DE TORRES EXTENSION CITALA	TEOCUITATLAN DE CORONA	13	19	32	13	19	32	25	28	53	38	47	85
BACHILLERATO GENERAL	ESCUELA PREPARATORIA REGIONAL DE ZACOALCO DE TORRES MÓDULO ATEMAJAC DE BRIZUELA	ATEMAJAC DE BRIZUELA	20	23	43	20	23	43	65	75	140	85	98	183
BACHILLERATO GENERAL	ESCUELA PREPARATORIA REGIONAL DE ZACOALCO DE TORRES MÓDULO TEOCUITATLAN DE CORONA	TEOCUITATLAN DE CORONA	33	46	79	16	24	40	93	114	207	109	138	247
BACHILLERATO GENERAL	ESCUELA PREPARATORIA REGIONAL DE ZACOALCO DE TORRES MÓDULO VILLA ATOYAC	ATOYAC	25	45	70	25	45	70	83	88	171	108	133	241
BACHILLERATO GENERAL	ESCUELA PREPARATORIA REGIONAL DE ZACOALCO DE TORRES SEDE ZACOALCO DE TORRES	ZACOALCO DE TORRES	118	144	262	69	108	177	235	331	566	304	439	743
BACHILLERATO TECNOLÓGICO EN ADMINISTRACION DE PEQUEÑOS Y MEDIANOS NEGOCIOS	ESCUELA PREPARATORIA REGIONAL DE ZACOALCO DE TORRES SEDE ZACOALCO DE TORRES	ZACOALCO DE TORRES	22	26	48	22	26	48	80	70	150	102	96	198
BACHILLERATO GENERAL	ESCUELA PREPARATORIA REGIONAL DE ZAPOTILIC SEDE ZAPOTILIC	ZAPOTILIC	99	147	246	99	147	246	231	322	553	330	469	799
BACHILLERATO GENERAL	ESCUELA PREPARATORIA REGIONAL DE ZAPOTLANEJO MÓDULO MATATLAN	ZAPOTLANEJO	21	29	50	21	29	50	35	43	78	56	72	128
BACHILLERATO GENERAL	ESCUELA PREPARATORIA REGIONAL DE ZAPOTLANEJO SEDE ZAPOTLANEJO	ZAPOTLANEJO	237	277	514	175	242	417	450	563	1,013	625	805	1,430
BACHILLERATO GENERAL	ESCUELA PREPARATORIA REGIONAL DEL GRULLO MÓDULO DEL CHANTE	EL GRULLO	15	12	27	15	12	27	24	33	57	39	45	84
BACHILLERATO GENERAL	ESCUELA PREPARATORIA REGIONAL VILLA CORONA	VILLA CORONA	74	113	187	74	112	186	221	214	435	295	326	621
BACHILLERATO GENERAL	ESCUELA REGIONAL DE EDUCACION MEDIA SUPERIOR DE OCOTLAN MÓDULO ATEQUIZA	ATEQUIZA	72	65	137	72	65	137	190	226	416	262	291	553
BACHILLERATO GENERAL	ESCUELA REGIONAL DE EDUCACION MEDIA SUPERIOR DE OCOTLAN MÓDULO PONCITLAN	PONCITLAN	34	42	76	34	42	76	63	78	141	97	120	217
BACHILLERATO GENERAL	ESCUELA REGIONAL DE EDUCACION MEDIA SUPERIOR DE OCOTLAN MÓDULO TOTOTLAN	TOTOTLAN	50	49	99	50	49	99	93	110	203	143	159	302
BACHILLERATO TECNOLÓGICO AGROPECUARIO	ESCUELA REGIONAL DE EDUCACION MEDIA SUPERIOR DE OCOTLAN MÓDULO TOTOTLAN	TOTOTLAN	17	6	23	17	6	23	29	36	65	46	42	88
BACHILLERATO GENERAL	ESCUELA REGIONAL DE EDUCACION MEDIA SUPERIOR DE OCOTLAN MÓDULO ZAPOTLAN DEL REY	ZAPOTLAN DEL REY	22	52	74	22	52	74	75	94	169	97	146	243

Anexo 1
Informe DGESU-SEP

INFORME DE MATRÍCULA

NOMBRE DE LA INSTITUCIÓN:

UNIVERSIDAD DE GUADALAJARA

Fecha de Captura: 20/10/2020

Informe Reportado del 2do. Semestre 20/10/2020

NOMBRE DEL CAMPUS			SEDE TLAJOMULCO											
NIVEL LICEN	ESCUELA	MUNICIPIO	ASPIRANTES			NUEVO INGRESO			RE INGRESO			MATRICULA TOTAL		
			H	M	Total	H	M	Total	H	M	Total	H	M	Total
INGENIERIA CIVIL	SEDE TLAJOMULCO	TLAJOMULCO DE ZUÑIGA	52	10	62	52	10	62	0	0	0	52	10	62
INGENIERIA EN BIOTECNOLOGIA	SEDE TLAJOMULCO	TLAJOMULCO DE ZUÑIGA	31	31	62	17	24	41	0	0	0	17	24	41
INGENIERIA EN DISEÑO INDUSTRIAL	SEDE TLAJOMULCO	TLAJOMULCO DE ZUÑIGA	34	17	51	25	15	40	0	0	0	25	15	40
INGENIERIA MECATRONICA	SEDE TLAJOMULCO	TLAJOMULCO DE ZUÑIGA	73	5	78	73	5	78	0	0	0	73	5	78
LICENCIATURA EN ADMINISTRACION Y GESTION EMPRESARIAL	SEDE TLAJOMULCO	TLAJOMULCO DE ZUÑIGA	41	66	107	29	52	81	0	0	0	29	52	81
LICENCIATURA EN TERAPIA FISICA	SEDE TLAJOMULCO	TLAJOMULCO DE ZUÑIGA	68	156	224	59	140	199	0	0	0	59	140	199
TOTAL			299	285	584	255	246	501	0	0	0	255	246	501

TOTAL CAMPUS	299	285	584	255	246	501	0	0	0	255	246	501
---------------------	------------	------------	------------	------------	------------	------------	----------	----------	----------	------------	------------	------------

Anexo 1
Informe DGESU-SEP

INFORME DE MATRÍCULA

UNIVERSIDAD DE GUADALAJARA

NOMBRE DE LA INSTITUCIÓN:

Fecha de Captura: 20/10/2020

Informe Reportado del 2do. Semestre 20/10/2020

	ASPIRANTES			NUEVO INGRESO			RE INGRESO			MATRICULA TOTAL		
	H	M	Total	H	M	Total	H	M	Total	H	M	Total
TOTAL MATRICULA ESCOLARIZADA	57,482	66,650	124,132	25,461	35,409	60,870	113,851	131,555	245,406	139,312	166,964	306,276

MODALIDAD NO ESCOLARIZADA

NIVEL	NOMBRE DEL CAMPUS	ESCUELA	MUNICIPIO	SISTEMA DE UNIVERSIDAD VIRTUAL														
				ASPIRANTES			NUEVO INGRESO			RE INGRESO			MATRICULA TOTAL					
				H	M	Total	H	M	Total	H	M	Total	H	M	Total			
NMS																		
BACHILLERATO GENERAL POR AREAS INTERDISCIPLINARIAS		SISTEMA DE UNIVERSIDAD VIRTUAL SEDE UNIVERSIDAD VIRTUAL	GUADALAJARA	39	68	107	31	56	87	44	86	130	75	142	217			
			TOTAL	39	68	107	31	56	87	44	86	130	75	142	217			

LICEN	NOMBRE DEL CAMPUS	ESCUELA	MUNICIPIO	SISTEMA DE UNIVERSIDAD VIRTUAL														
				ASPIRANTES			NUEVO INGRESO			RE INGRESO			MATRICULA TOTAL					
				H	M	Total	H	M	Total	H	M	Total	H	M	Total			
LICENCIATURA EN ADMINISTRACION DE LAS ORGANIZACIONES		SISTEMA DE UNIVERSIDAD VIRTUAL SEDE UNIVERSIDAD VIRTUAL	GUADALAJARA	115	175	290	98	154	252	449	598	1,047	547	752	1,299			
LICENCIATURA EN BIBLIOTECOLOGIA Y GESTION DEL CONOCIMIENTO		SISTEMA DE UNIVERSIDAD VIRTUAL SEDE UNIVERSIDAD VIRTUAL	GUADALAJARA	6	24	30	5	21	26	28	57	85	33	78	111			
LICENCIATURA EN DESARROLLO DE SISTEMAS WEB		SISTEMA DE UNIVERSIDAD VIRTUAL SEDE UNIVERSIDAD VIRTUAL	GUADALAJARA	69	42	111	64	39	103	74	35	109	138	74	212			
LICENCIATURA EN DESARROLLO EDUCATIVO		SISTEMA DE UNIVERSIDAD VIRTUAL SEDE UNIVERSIDAD VIRTUAL	GUADALAJARA	40	133	173	35	115	150	139	470	609	174	585	759			
LICENCIATURA EN EDUCACION		SISTEMA DE UNIVERSIDAD VIRTUAL SEDE UNIVERSIDAD VIRTUAL	GUADALAJARA	0	0	0	0	0	0	11	24	35	11	24	35			
LICENCIATURA EN GESTION CULTURAL		SISTEMA DE UNIVERSIDAD VIRTUAL SEDE UNIVERSIDAD VIRTUAL	GUADALAJARA	24	37	61	22	33	55	90	207	297	112	240	352			
LICENCIATURA EN MERCADOTECNIA DIGITAL		SISTEMA DE UNIVERSIDAD VIRTUAL SEDE UNIVERSIDAD VIRTUAL	GUADALAJARA	104	113	217	100	106	206	78	108	186	178	214	392			
LICENCIATURA EN PERIODISMO DIGITAL		SISTEMA DE UNIVERSIDAD VIRTUAL SEDE UNIVERSIDAD VIRTUAL	GUADALAJARA	7	7	14	7	5	12	28	14	42	35	19	54			
LICENCIATURA EN SEGURIDAD CIUDADANA		SISTEMA DE UNIVERSIDAD VIRTUAL SEDE UNIVERSIDAD VIRTUAL	GUADALAJARA	22	21	43	15	16	31	78	52	130	93	68	161			
LICENCIATURA EN TECNOLOGIAS E INFORMACION		SISTEMA DE UNIVERSIDAD VIRTUAL SEDE UNIVERSIDAD VIRTUAL	GUADALAJARA	90	21	111	83	19	102	394	119	513	477	138	615			
			TOTAL	477	573	1,050	429	508	937	1,369	1,684	3,053	1,798	2,192	3,990			

MTRIA	NOMBRE DEL CAMPUS	ESCUELA	MUNICIPIO	SISTEMA DE UNIVERSIDAD VIRTUAL														
				ASPIRANTES			NUEVO INGRESO			RE INGRESO			MATRICULA TOTAL					
				H	M	Total	H	M	Total	H	M	Total	H	M	Total			
MAESTRIA EN DESARROLLO Y DIRECCION DE LA INNOVACION		SISTEMA DE UNIVERSIDAD VIRTUAL SEDE UNIVERSIDAD VIRTUAL	GUADALAJARA	23	7	30	10	4	14	40	21	61	50	25	75			
MAESTRIA EN DOCENCIA PARA LA EDUCACION MEDIA SUPERIOR		SISTEMA DE UNIVERSIDAD VIRTUAL SEDE UNIVERSIDAD VIRTUAL	GUADALAJARA	10	18	28	6	14	20	6	8	14	12	22	34			
MAESTRIA EN GESTION DE LA CULTURA		SISTEMA DE UNIVERSIDAD VIRTUAL SEDE UNIVERSIDAD VIRTUAL	GUADALAJARA	0	0	0	0	0	0	2	7	9	2	7	9			
MAESTRIA EN GESTION DEL APRENDIZAJE EN AMBIENTES VIRTUALES		SISTEMA DE UNIVERSIDAD VIRTUAL SEDE UNIVERSIDAD VIRTUAL	GUADALAJARA	21	21	42	15	16	31	2	15	17	17	31	48			
MAESTRIA EN GOBIERNO ELECTRONICO		SISTEMA DE UNIVERSIDAD VIRTUAL SEDE UNIVERSIDAD VIRTUAL	GUADALAJARA	11	6	17	10	6	16	10	6	16	20	12	32			

Anexo 1
Informe DGESU-SEP

INFORME DE MATRÍCULA

NOMBRE DE LA INSTITUCIÓN:

UNIVERSIDAD DE GUADALAJARA

Fecha de Captura: 20/10/2020

Informe Reportado del 2do. Semestre 20/10/2020

			H			M			Total			H			M			Total		
MAESTRIA EN PERIODISMO DIGITAL	SISTEMA DE UNIVERSIDAD VIRTUAL SEDE UNIVERSIDAD VIRTUAL	GUADALAJARA	7	10	17	6	8	14	1	4	5	7	12	19						
MAESTRIA EN TRANSPARENCIA Y PROTECCION DE DATOS PERSONALES	SISTEMA DE UNIVERSIDAD VIRTUAL SEDE UNIVERSIDAD VIRTUAL	GUADALAJARA	10	14	24	9	11	20	18	20	38	27	31	58						
MAESTRIA EN VALUACION	SISTEMA DE UNIVERSIDAD VIRTUAL SEDE UNIVERSIDAD VIRTUAL	GUADALAJARA	32	7	39	26	7	33	24	13	37	50	20	70						
TOTAL			114	83	197	82	66	148	103	94	197	185	160	345						
DOCTO			H			M			Total			H			M			Total		
DOCTORADO EN GESTION DE LA CULTURA	SISTEMA DE UNIVERSIDAD VIRTUAL SEDE UNIVERSIDAD VIRTUAL	GUADALAJARA	0	0	0	0	0	0	1	8	9	1	8	9						
DOCTORADO EN SISTEMAS Y AMBIENTES EDUCATIVOS	SISTEMA DE UNIVERSIDAD VIRTUAL SEDE UNIVERSIDAD VIRTUAL	GUADALAJARA	0	0	0	0	0	0	3	5	8	3	5	8						
TOTAL			0	0	0	0	0	0	4	13	17	4	13	17						
TOTAL CAMPUS			630	724	1,354	542	630	1,172	1,520	1,877	3,397	2,062	2,507	4,569						

Anexo 1
Informe DGESU-SEP

INFORME DE MATRÍCULA

NOMBRE DE LA INSTITUCIÓN:




UNIVERSIDAD DE GUADALAJARA

Fecha de Captura: 20/10/2020

Informe Reportado del 2do. Semestre 20/10/2020

	ASPIRANTES			NUEVO INGRESO			RE INGRESO			MATRICULA TOTAL		
	H	M	Total	H	M	Total	H	M	Total	H	M	Total
TOTAL MATRICULA NO ESCOLARIZADA	630	724	1,354	542	630	1,172	1,520	1,877	3,397	2,062	2,507	4,569

TOTAL MATRICULA DE LA INSTITUCION	58,112	67,374	125,486	26,003	36,039	62,042	115,371	133,432	248,803	141,374	169,471	310,845
-----------------------------------	--------	--------	---------	--------	--------	--------	---------	---------	---------	---------	---------	---------

NOMBRE Y FIRMA DEL DIRECTOR DE SERVICIOS ESCOLARES	NOMBRE Y FIRMA DE LOS RESPONSABLES DE CAPTURA	
		
Coordinador General de Control Escolar Mtro. Roberto Rivas Montiel Universidad de Guadalajara	Jefe de la Unidad de Control de Alumnos - CGCE Lic. César Rafael López Rodríguez Universidad de Guadalajara	Jefe de la Unidad de Información y Estadística Institucional - CGPE Mtra. Maria Guadalupe Pichardo Goby Universidad de Guadalajara

DESTINO DE LOS RECURSOS FEDERALES QUE RECIBEN UNIVERSIDADES E INSTITUCIONES DE EDUCACIÓN MEDIA SUPERIOR Y SUPERIOR
 En términos del artículo 39, fracción V, del Decreto de Presupuesto de Egresos de la Federación para el Ejercicio Fiscal 2020
 Información desagregada sobre matrícula
 La información presentada es acumulada al periodo que se reporta
 Octubre-diciembre 2020

Universidad / Institución **U. de Guadalajara**

CONSOLIDADO			
Nivel Educativo	Número de Alumnos		
	Primer Ingreso	Reingreso	Total
Medio Superior			0
Técnico Superior Universitario			0
Licenciatura			0
Especialidad			0
Maestría			0
Doctorado			0
Otros			0
:			0
:			0
:			0
TOTAL	0	0	0

Nivel Educativo	Escuela/Facultad/Centro	Municipio	Programa/Carrera	Número de Alumnos			Tipo de Servicio o Subsistema
				Primer Ingreso	Reingreso	Total	
						0	
						0	
						0	
						0	
						0	
						0	
						0	
						0	
						0	
						0	
						0	
						0	
						0	
						0	
						0	
						0	
						0	
						0	
						0	
						0	
						0	
						0	
TOTAL				0	0	0	

Nota: La información de inicio y fin de ciclo escolar podrá ser presentada en este formato, sin eximir a la Institución de la entrega sobre la matrícula Auditada (el formato está preparado para agregar las filas que sean necesarias).



Asociación Mexicana de Órganos de Control y Vigilancia en Instituciones de Educación Superior, A. C.

H. Puebla de Z., a 26 de octubre de 2020
COMUNICADO AMOCVIES 07/2020

CONVOCATORIA AUDITORÍA EXTERNA A LA MATRÍCULA DEL SEGUNDO INFORME SEMESTRAL SEGÚN ART. 37, FRACCIÓN III DEL PEF 2020

Miembros de la AMOCVIES, A. C.

Presentes

Estimados amigos y colegas:

Me permito informarles que la Dirección General de Educación Superior Universitaria e Intercultural (DGESUI) de la Subsecretaría de Educación Superior, Secretaría de Educación Pública, nos ha comunicado que, nuevamente, estaremos en posibilidad de realizar la auditoría a la matrícula del segundo informe semestral en consideración al artículo 37, fracción III del PEF 2020, utilizando la metodología AMOCVIES, establecida en la "Guía de Auditoría a la Matrícula de Informes Semestrales" actualizada, que se entregará a los miembros cuyas instituciones soliciten la auditoría externa. **Dadas las circunstancias sanitarias de este año, han cambiado las fechas y modalidades del proceso:** la auditoría externa a la matrícula será en los meses de diciembre y enero, con corte en septiembre u octubre y se realizará de forma no presencial en la "**Plataforma virtual de la AMOCVIES, A.C.**" El XVIII Taller sobre la Guía de Auditoría se realizará a distancia.

Al informarles de esta posibilidad, solicito a ustedes nos comuniquen, a la brevedad y por correo electrónico, la intención de su Universidad de participar en la verificación de la matrícula del **segundo informe semestral 2020**, a efecto de organizar y desarrollar este proyecto; se espera su decisión hasta el JUEVES 12 de noviembre del 2020, a las 22 horas; el MARTES 17 y MIÉRCOLES 18 DE NOVIEMBRE se comunicarán las designaciones **de auditores externos**. El LUNES 4 DE ENERO de 2021 se iniciarán las auditorías externas, CONCLUYENDO EL VIERNES 15 DE ENERO DE 2021. Los Informes de Resultados impresos para firma se recibirán del LUNES 11 DE ENERO AL VIERNES 22 DE ENERO DE 2021, y se ha programado el envío de los Informes de Resultados a los Rectores, a través del contacto establecido **por cada institución**, a más tardar, el LUNES 8 DE FEBRERO DE 2021. El plazo establecido para que cada Universidad entregue los informes correspondientes, a la Cámara de Diputados y a la SEP, es el 12 DE FEBRERO DE 2021. **Anexo al presente, encontrarán el cronograma de actividades**, así como los tiempos o fechas para tener un panorama completo para desarrollar la auditoría externa a la matrícula del segundo informe semestral 2020.

Les recuerdo que la revisión externa se efectúa entre pares, comprometiéndose a participar como Auditor Externo por la AMOCVIES, A.C. el Órgano Interno de Control de la Institución que solicite a la AMOCVIES, A.C. la realización de la auditoría externa a la matrícula del segundo informe semestral 2020. Una vez recibidas las solicitudes de auditoría externa a través de la AMOCVIES, A.C., se designará a los Auditores Externos con base en el sorteo realizado en junio del presente año.

El comunicado de su decisión y solicitud de revisión deberá ser enviado, simultáneamente, a los correos de un servidor (granados.amocvies@gmail.com) y de Jorge A. Huerta V., Director Ejecutivo (jhuerta@amocvies.info), con copia a comisionmatricula@gmail.com) y jesus.oropeza@correo.buap.mx

Les agradecemos indicarnos **los datos siguientes:** grado académico y nombre completo del Rector(a); grado académico, nombre completo, número del celular y correo electrónico del Contralor(a), para enviar el oficio de designación de auditor externo; información de la persona a quien se enviará el informe de auditoría externa **a saber:** grado académico, nombre completo, cargo, correo electrónico, domicilio con código postal y teléfono; **así como:** grado académico, nombre completo, cargo, teléfonos (oficina y celular) y dirección electrónica del funcionario universitario con quien mantendremos contacto.

No omitimos mencionar la relevancia de la participación de la AMOCVIES, A.C. en este proyecto, a través de sus miembros, que ya

CRONOGRAMA DE ACTIVIDADES PARA DESARROLLAR LA AUDITORÍA EXTERNA A LA MATRÍCULA DEL SEGUNDO INFORME SEMESTRAL ESPECÍFICO SOBRE AMPLIACIÓN DE MATRICULA, DE CONFORMIDAD CON EL ARTÍCULO 37, FRACCIÓN III DEL PRESUPUESTO DE EGRESOS DE LA FEDERACIÓN (PEF) 2020.

(Con fecha de corte a septiembre u octubre de 2020).

No.	Actividades	Día/mes	Días hábiles
1	Envío de convocatoria de <i>Auditoría Externa a la Matrícula del primer Informe Semestral Específico 2020</i> (Comunicado AMOCVIES 07/2020, en el que se informa la posibilidad de que la AMOCVIES, A.C., de conformidad con el art. 37, fracción III del PEF 2020, la realice a través de sus miembros.	26 de octubre	1
2	Recepción del comunicado de las UPES que decidan ser auditadas por la AMOCVIES, A.C. , con la solicitud de revisión vía correo electrónico simultáneo al Dr. Héctor Granados Rodríguez, Presidente del Consejo Directivo de la AMOCVIES, A. C. (granados.amocvies@gmail.com) con copia a la Mtra. Alicia Maldonado Farrera (comisionmatricula@gmail.com), al Lic. y C.P. Jorge A. Huerta V., Director Ejecutivo (jhuerta@amocvies.info) y al C.P. Jesús Oropeza Becerril (jesus.oropeza@correo.buap.mx)	27 de octubre al 12 de noviembre	12
3	Envío por la "Plataforma virtual de la AMOCVIES, A.C." el oficio de designación de auditores externos de la AMOCVIES, A.C.	17 al 18 de noviembre	2
4	Envío por la "Plataforma virtual de la AMOCVIES, A.C." el oficio de notificación a las UPES del auditor externo AMOCVIES.	19 al 23 de noviembre	3
5	Envío por la "Plataforma virtual de la AMOCVIES, A.C." los formatos de anexos para desarrollar la auditoría de matrícula.	30 de noviembre	1
6	Solicitud y obtención de la información institucional para la realización de la auditoría interna. <i>Actividad interna de las IPES.</i>	1 al 7 diciembre	5
7	DESARROLLO DE LA AUDITORÍA INTERNA , previa a la revisión externa. Enviar el informe de Resultados de la auditoría interna por la "Plataforma virtual de la AMOCVIES, A.C."	8 al 16 de diciembre	7
8	Recepción de solicitudes de inscripción al décimo octavo taller de auditoría a la matrícula de los informes semestrales.	27 noviembre al 10 de diciembre	10
9	Envío electrónico de la <i>Guía de auditoría (actualizada)</i> a los miembros cuyas instituciones soliciten ser auditadas por la AMOCVIES, A.C.	7 al 9 de diciembre	3
10	Realización del XVIII Taller de auditoría a la matrícula de los informes semestrales (Taller no presencial)	14 de diciembre	1
11	Envío de documentación de la IPE al auditor externo por correo electrónico.	17 de diciembre al 4 de enero	4
12	DESARROLLO DE LA AUDITORÍA EXTERNA	4 al 15 de enero	10
13	Envío, por la "Plataforma virtual de la AMOCVIES, A.C.", el borrador del informe de resultados a la Presidencia, la Comisión de Auditoría y al Lic. y C.P. Jorge Huerta Vázquez para su revisión.	6 al 19 de enero	10
14	Envío del informe, impreso, de auditoría externa al Dr. Héctor Granados Rodríguez, Presidente del Consejo Directivo de la AMOCVIES, A.C., a la Ciudad de H. Puebla de Z., Puebla, con dirección: Ave. 11 Poniente 1315, Col. Jardines de Santiago, Puebla, Pue. C.P. 72580.	11 al 22 de enero	10
15	Revisión y firma de Informes de Resultados	25 de enero al 5 de febrero	10



UNIVERSIDAD DE GUADALAJARA

CD

(Conteniendo la información “Informe Financiero del 01 de octubre al 31 de diciembre (4to. Trimestre) del Ejercicio Fiscal 2020”).



UNIVERSIDAD DE GUADALAJARA

Guadalajara, Jal. México, Enero 2021